

INTEGRAAL

# Reizen op hoog niveau **ESPRIT**



## Highlights van de ESPRIT

- + Comfortabel interieur in Scandic Look met feelgood-karakter
- + Absolute winterbestendigheid door de dubbelebodem-technologie en vorstvrije installatie
- + Elektrisch verstelbaar hefbed met een afmeting van 200 x 150 cm, hoogwaardige matras en lattenbodem
- + Volledig ingerichte professionele keuken voor fijnproevers met hoogwaardig fornuis, ruime laden met softclose-sluiting en grote koel-vriescombinatie (naar wens aan beide zijden te openen)
- + Ideale rijeigenschappen: Premium verlaagd (met 145 mm) breedspoorchassis
- + **Exclusieve chassisuitrusting:**
  - Multijet-motor 136 kW/180 pk
  - 8-traps automaat met koppelmvormer
  - Automatische airco in cabine
  - Lederen stuurwiel
  - ... en nog veel meer

Grote, aan beide zijden te beladen garage met 250 kg draagvermogen!



Lifetime-Plus opbouw-constructie met houtvrije, GFK-beklede onderzijde, zijwanden met PU-lijsten en XPS-isolatie



# Heerlijk ontspannen



Het alternatief: bovenkasten in de cabine in plaats van een hefbed! Creëert een nog royaler gevoel van ruimte en meer hoofdruimte – en extra opbergmogelijkheden (optie)



Hoogwaardige SKA-captain's chairs zijn al standaard ingebouwd. Optioneel is ook de inbouw van luchtgeveerde stoelen mogelijk, die trillingen en schokken van het wegdek volledig elimineren. Er is zelfs een combinatie met stoelverwarming en -ventilatie mogelijk



Altijd een behaaglijk gevoel, ongeacht het seizoen, dankzij de verwarmde multifunctionele dubbele bodem



I 7150-2 DBM | Rubino

1 Gezellige sfeer door de harmonieuze lichtcompositie Light Moments (standaard)

2 Royale en bijzonder comfortabele L-zitgroep - hier met de optionele bekleding Rubino van echt leer

3 Ruimte voor een 32 inch flatscreen met uittrekbare en zwenkbare houder (optie)

SLAPEN

# Droomfabriek



Comfortabeler kan niet. Het queensbed met een afmeting van 200 x 160 cm is van drie kanten toegankelijk en zo laag, dat in en uit bed stappen geen enkele moeite kost. Links en rechts zijn hoge garderobekasten gesitueerd • 7150-2 DBM



Slaapcomfort op z'n best in de hefbedden van de integraalmodellen, met een afmeting van 200 x 150 cm en standaard elektrisch bedienbaar



Ideale afmetingen ook voor lange mensen! De eenpersoonsbedden zijn minstens 215 cm lang en 80 cm breed

# Een oase van luxe



Hoogwaardige materialen en afwerking geven ook de badkamer een zweem van luxe



Grote douchecabine in modern design en sfeerverlichting voor een absolute  
feelgood-sfeer

# Smulparadijs



Opbergruimte in overvloed: ruime lades die bij het wegrijden automatisch vergrendelen. De afzuigkap (optie) zorgt dat kookluchtjes keurig worden afgevoerd



Koel-vriescombinatie van 177 l met oven - aan beide zijden te openen (optie)



# Pluspunten



De volledige uitrusting van de ESPRIT-modellen is te vinden in de prijslijst of op [www.dethleffs.nl/esprit](http://www.dethleffs.nl/esprit)



Bij het in slaap vallen kunt u sterren tellen. Groot dakraam boven het bed in het slaapgedeelte (optie, GT-pakket)



Comfortabele luchtgeveerde SKA-pilotenstoelen incl. stoelventilatie en -verwarming (optie)



Zeer grote, aan beide zijden te beladen garage



Vorstvrij: verwarmde dubbele bodem met veel opberg ruimte en beladingsmogelijkheid



De hoogglans bovenkasten gaan geruisloos dicht (softclose) en zijn voorzien van sfeerverlichting



Harmonieuze lichtcompositie Light Moments voor een unieke, sfeervolle verlichting van de binnenruimte



Dethleffs Lifetime-Plus: houtvrije GFK-beklede onderzijde, zijwanden met PU-lijsten en XPS-isolatie



Goed isolerend en veilig: automotive inlegramen



# Bekleding en interieur



Kari



Nubia



Rubino (echt leder, optie)



Noce Nagano



Individueel (echt leder, optie)



click me

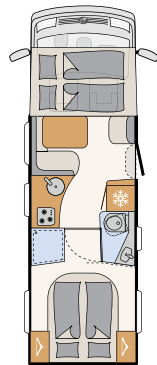
Meer informatie is beschikbaar op:  
[www.dethleffs.nl/esprit](http://www.dethleffs.nl/esprit)  
of in de prijslijst



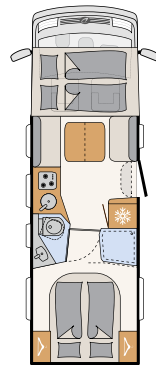
Wit (standaard)



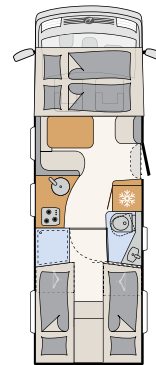
GT (optie)



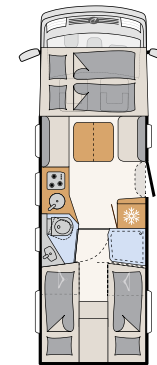
I 7150-2 DBM  
5 slaappleatsen



I 7150-2 DBL  
4 slaappleatsen



I 7150-2 EB  
5 slaappleatsen



I 7150-2 EBL  
4 slaappleatsen

Het aangegeven aantal slaappleatsen is het maximale aantal en soms alleen in combinatie met optionele uitrustingen beschikbaar.