

HALFINTEGRAAL

GLOBEBUS CAMP T

NIEUW!
De ACTIVE-modellen met
extra voordeel!



Highlights van de GLOBEBUS CAMP

- + Wendbaar en veilig rijgedrag dankzij compacte afmetingen
- + Elektrische compressorkoelkast met uitstekend koelvermogen
- + Truma Combi 6D dieserverwarming met ingebouwde 10L boiler
- + Heerlijk slapen door 150 mm dikke 7-zone-koudschuimmatrassen van klimaatregulerend materiaal
- + Praktische badkamer met draaibaar toilet
- + LED-spots in zitgroep en slaapvertrekken incl. touchfunctie en USB-aansluiting
- + **Geniet met de Globebus Camp ACTIVE-modellen van een uitstekende uitrusting en bespaar nog geld ook**
Alle details vindt u op pagina 30 en 31

Dak, achterzijde en zijwanden geïsoleerd voor gebruik in de winter en met robuust GFK bekleed




Compacte voertuigafmetingen

Aerodynamische kap boven de cabine met uitzetbaar dakraam



Ruime garage met sjoorrails, verlichting en stroomaansluiting



Hier voel ik mij goed



Globebus Camp T

De Globebus Camp T is perfect voor iedereen die op zoek is naar een compacte camper.

Met een breedte van 220 cm, hoogte van 273 cm en een lengte vanaf 599 cm maakt de Globebus Camp T reiservaringen buiten de gebaande paden mogelijk. Op kronkelige bergwegen en in smalle straatjes in de stad komen de sterke punten van de compacte Globebus Camp T goed tot hun recht.

Tegelijkertijd is het een volwaardige camper met royale ruimte en veel opbergruimte. En zelfs bij lage temperaturen slaat hij met z'n dikke isolatie een goed figuur. Wie regelmatig 's winters op pad gaat, kan zijn Globebus upgraden met het optionele Dethleffs winterpakket, zodat het een echte winterspecialist wordt.





T 1 | Jupiter

1 Modern vormgegeven, greeploze bovenkastdeuren met softclose-functie

2 Naar wens kan de zitgroep heel snel tot een extra slaappleats worden omgebouwd

3 De standaard sfeerverlichting met verschillende indirecte lichtbronnen zorgt voor een gezellige sfeer

SLAPEN

Gezonde nachtrust



De eenpersoonsbedden zijn 201 cm resp. 192 cm lang en daarmee ook geschikt voor langere mensen. Ze kunnen naar wens worden omgebouwd tot een enorm bedoppervlak over de volledige breedte van het voertuig. • T 4



Het dwars geplaatste tweepersoonsbed heeft een afmeting van maar liefst 199 x 140 cm. Onder de bovenkast bevinden zich praktische opbergnetten en stopcontacten • T 1



Voor een gezonde slaap zorgen de 15 cm dikke 7-zone-koudschuimmatrassen van klimaatregulerend materiaal.

SANITAIR

Slim – compact – verfrissend!



De badkamer in de basispositie!


De draaibare wand sluit tegen de buitenwand aan om ruimte te besparen en laat zo voldoende bewegingsvrijheid.



Om een douchecabine te creëren, maakt u gewoon de vergrendeling los en draait u de wand over het toilet.



De douchecabine! In combinatie met de met kunststof beklede schuifdeur ontstaat een rondom waterdichte douchecabine. Beter kan een beperkte ruimte niet benut worden.



KOKEN

Voor fijnproevers en wie van snel en gemakkelijk houdt



De praktische Multiflex-rails kunnen worden uitgerust met verschillende elementen uit de Originele Dethleffs-accessoires.

De lades zijn van robuuste kwaliteit en bieden veel gemakkelijk toegankelijke opbergruimte.

Pluspunten



De volledige uitrusting van de Globebus Camp T-modellen is te vinden in de prijslijst of op www.dethleffs.nl/globebuscamp



De beide grote kasten onder de bedden kunnen als garderobekast (met kledingstang), voor linnengoed of als praktische opbergruimte worden gebruikt



Ergonomische pilootstoelen met hoogte- en kantelverstelling en in hoogte verstelbare armsteunen



Grote garage met sjoorrails, licht en een 230V-stopcontact



Bijzonder populair: de spiegel van vloer tot plafond naast de badkamer, met praktische kapstokhaken



Standaard: lederen stuurwiel met bedieningselementen, cruisecontrol, airco in de cabine, airbags voor bestuurder en passagier en nog veel meer



De standaard mistlampen fungeren ook als bochtverlichting



De praktische spannetten achterin houden uw mobiele telefoon en bril 's nachts veilig op hun plaats. Direct daarnaast bevindt zich een stopcontact



16 inch lichtmetalen velgen geven 'm een chique automotive uitstraling

HALFINTEGRAAL

Besparen met de ACTIVE-modellen



Het woongedeelte in de Globebus ACTIVE wordt gekenmerkt door de elegante bekleding 'Jupiter' en de fraaie lichtsfeer met verschillende indirecte lichtbronnen - onder andere achter de modern vormgegeven raambekleding van de zitgroep en de keuken.

Alle Globebus-modellen zijn nu ook verkrijgbaar in de ACTIVE-uitrusting. Dat betekent: een luxe uitrusting met een enorme prijsbesparing!

Naast de onderdelen hiernaast maakt de exclusieve stoffering 'Jupiter' deel uit van de ACTIVE-uitrusting, evenals het elegante GT-exterieurdesign inclusief hoge achterbumper.



Gewoonweg meer

De ACTIVE-modellen bieden gewoonweg meer! Meer uitrusting, meer comfort, meer reisplezier en dan ook nog een prijsbesparing, waardoor er meer vakantiebudget overblijft.

En dit zit erin:

- Raambekleding zitgroep met sfeerverlichting [1]
- Digitaal dashboard met Naviceiver incl. CarPlay, Android Auto en DAB+ radio ontvanger.
- Panoramisch dakluik 70 x 50 cm boven de zitgroep [3]
- Bank met twee zitplaatsen met veiligheidsgordel (samen 4 zitplaatsen) [5]
- Thule Omnistor Cassetteluifel [6]

Zonder afbeelding:

- Achteruitrijcamera
- Opbouwdeur met raam en verduistering en centrale deurvergrendeling
- Bestuurders- en passagiersstoel in dezelfde stoffering als de woonruimte (speciale stoffering JUPITER)
- Elektronische parkeerrem
- Automatische airco in cabine
- Draadloze telefoonoplader
- Truma CP Plus digitaal bedienpaneel voor de verwarming
- Grote compressorkoelkast van 131L met vriesvak
- ... en nog veel meer

Een volledig overzicht van alle pakketonderdelen is te vinden in de prijslijst



Bekleding en interieur



Calypso (standaard)



Salerno (optie)



Jupiter (alleen Active-pakket)



Noce Nagano



click me

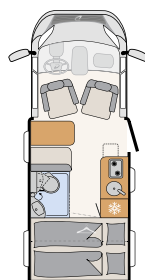
Meer informatie is beschikbaar op:
www.dethleffs.nl/globebuscamp
of in de prijslijst



Wit (standaard)

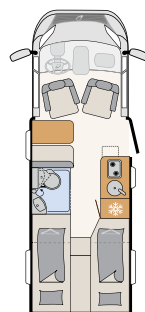


Active (onderdeel van de optionele ACTIVE-uitrusting)



T 1

3 slaappleatsen



T 4

3 slaappleatsen

Alle modellen
ook in de
ACTIVE-uitrusting
verkrijgbaar!

Het aangegeven aantal slaappleatsen is het maximale aantal en soms alleen in combinatie met optionele uitrustingen beschikbaar.