



**NL Campers 2025**

***Dethleffs***  
Een vriend van de familie



# Van harte welkom bij de vriend van de familie

“Niet zonder mijn gezin” – dat was de drijfveer voor de oprichter van onze firma, Arist Dethleffs om een ‘woonauto’ te bouwen, zodat hij zijn gezin tijdens zijn lange zakenreizen mee kon nemen.

Dit familieidee vormt tot op de dag van vandaag ons dagelijks werk. Ons doel is om je een unieke vakantie-ervaring op wielen te geven. Dethleffs wil hierbij steeds een eerlijke en betrouwbare reispartner zijn.

De volgende symbolen verwijzen je naar verdere informatie!



[www.dethleffs.nl](http://www.dethleffs.nl)



Prijslijst kampeerauto's 2025



Dit onderdeel is een origineel Dethleffs-accessoire

[www.dethleffs-original-zubehoer.com](http://www.dethleffs-original-zubehoer.com)

Of altijd actueel via:



**Technische wijzigingen, aanpassingen en vergissingen voorbehouden.** De afbeeldingen in deze folder bevatten deels decoratie-elementen die niet tot het standaard leveringsprogramma behoren of alternatieve designs respectievelijk optionele extra's, waarvoor een meerprijs van toepassing is. Meer technische gegevens, uitrusting en prijzen vindt je in onze prijslijst. Kleurafwijkingen zijn druktechnisch mogelijk.

De afbeeldingen op de volgende pagina's kunnen onderdeel zijn van elementen uit pakketten en/of opties zijn, waarvoor een meerprijs van toepassing is.

# De uitvinding van de kampeerauto: een uiting van liefde!



Wekenlang is Arist Dethleffs vaak onderweg voor zaken. Hij is onderdirecteur van de fabriek van zijn vader waar zweepen en skistokken worden gemaakt. Omdat hij zijn gezin op zijn lange dienstreizen mist, ontwikkelt hij in 1931 al gauw de woonauto – en daarmee de eerste caravan in Duitsland. Zo wordt de gezinsman eerst de uitvinder, en vervolgens de pionier van een heel nieuwe, en tot op de dag van vandaag bijzonder populaire manier van reizen.

Overal waar de familie Dethleffs met hun voertuig opduikt, zijn mensen nieuwsgierig en enthousiast. En zo komt het, dat Arist plotseling ook bestellingen voor caravans van zijn reizen meebrengt, die hij in een kleine garage op het bedrijfsterrein bouwt.

De start-up neemt al gauw een vlucht en die kleine garage groeit uit tot een eigen bedrijfsonderdeel voor de bouw van caravans. Caravaning wordt een beweging.



Meer over de caravaning-geschiedenis van Dethleffs: [www.dethleffs.nl](http://www.dethleffs.nl)

# Pioniersgeest

die nog steeds  
fascineert



# Kwaliteit met een hoofdletter K.



Eigenlijk moet je de Kwaliteit van Dethleffs met een hoofdletter K schrijven, zoveel Kwaliteit zit er in onze voertuigen – en net zoveel ervaring. We leven al meer dan 90 jaar in de geest van pionier Arist Dethleffs, onze oprichter, en stoppen onze ziel en zaligheid in het bouwen van de beste recreatievoertuigen van het moment. Omdat wij trouw zijn aan onze waarden en weten waar het op aankomt:

## **De allerbeste Kwaliteit**

- Geoptimaliseerde productieprocessen en de hoogste kwaliteitsstandaarden
- Precisie en vakmanschap door grotendeels zelfopgeleide specialisten
- Gebruikmaking van uitsluitend hoogwaardige onderdelen en materialen

## **Knowhow op het hoogste niveau**

- Specialisten in alle fabrieken
- Opleiding in eigen huis (een van de grootste leerbedrijven in de regio)
- Voortdurende bijscholing

## **Voorsprong door service**

- Betrouwbaarheid en veiligheid in het grootste verkoop- en dealernetwerk
- Met meer dan 350 handels- en servicepartners in Europa is er altijd hulp nabij
- Zeer moderne opslagplaats voor onderdelen
- Bijna 20.000 onderdelen zijn permanent beschikbaar
- 93% van de bestellingen van dealers wordt binnen 3 dagen afgehandeld
- Regelmatige werkplaatstrainingen houden onze dealers op de hoogte van de laatste stand der techniek



Kwaliteit made in Germany bij Dethleffs in Isny (Allgäu).

Wij zijn een van de modernste productielocaties voor recreatievoertuigen in heel Europa

# Kwaliteit die altijd inspireert



# Inhoud

## GLOBEBUS



Perfect voor een citytrip, smalle straatjes en kronkelige bergpassen.

**NIEUW!** De Globebus als ACTIVE actiemodel met extra voordeel!

Pagina 10



## GLOBEBUS CAMP



Compact, wendbaar, handzaam! Dat geldt in het bijzonder voor de Globebus halfintegralen.

**NIEUW:** De Globebus Camp als ACTIVE actiemodel met extra voordeel!

Pagina 22



## GLOBEBUS GO



De compacte alleskunner. Met een breedte van slechts 220cm rijdt hij als een kleine bestelauto maar dan met alle gemakken van een grote camper.

Pagina 34



## JUST CAMP



Just all you need: alles wat je nodig hebt voor ontspannen reizen is al aan boord.

**NIEUW!** de Just Camp als ACTIVE actiemodel met extra voordeel!

Pagina 44



## JUST GO



Alles erop en eraan: gewoon gaán, luidt het devies. Just do it

Pagina 56



## TREND



Onze bestseller! 2 opbouwvarianten, 10 modellen – hier vindt iedereen zijn favoriete model. Ideaal voor wie een upgrade of gewoon wat anders wil!

Pagina 66





## ESPRIT



De Esprit combineert een expressief, modern design met comfort van de bovenste plank en dat 365 dagen per jaar.

Pagina 78



## ALPA



Campers voor alleen reizende stellen met royaal veel plek en comfort – voor reizen in elk seizoen.

Pagina 88



## XL FAMILY



De XL Family is een comfortabele vakantiewoning op vier wielen, voor maximaal 6 personen, in elk seizoen – dankzij de vorstvrije dubbele bodem.

Pagina 98



## GLOBETROTTER XL I



Luxeus en dynamisch! Actieve rijeigenschappen en veilig in alle situaties. En natuurlijk absoluut winterbestendig.

Pagina 108



## GLOBETROTTER XXL A IVECO

De grote luxe op Iveco Daily Basis met achterwielaandrijving. Top uitgerust, met onvergelijkbaar royale ruimte en een winterbestendige dubbele bodem.

Pagina 118



## Meer weten over Dethleffs?

Meld je dan nu aan voor onze nieuwsbrief. Hierin leest je nieuws en reistips van professionals en wordt je op de hoogte gehouden van acties en prijsvragen.



[www.dethleffs.nl/newsletter](http://www.dethleffs.nl/newsletter)

Voordeel Dethleffs

130

Originele Dethleffs-accessoires

132

**NIEUW!**  
De ACTIVE-modellen met  
extra voordeel!

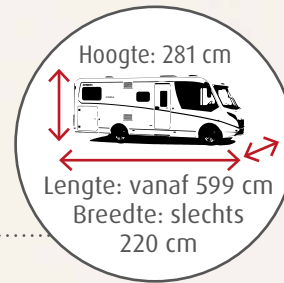
INTEGRAAL

# GLOBEBUS




## Highlights van de GLOBEBUS

- + De Van onder de campers! Soepel en veilig
- + Uitstekende isolatie van de opbouw. Naar wens absoluut winterbestendig
- + Grote L-zitgroep met comfortabele, ergonomische voorgevormde kussens
- + Volledig uitgeruste keuken met gasfornuis, grote koelkast en stabiele werkbladverlenging
- + Volwaardige badkamer met douche
- + **Geniet met de Globebus ACTIVE-modellen van een uitstekende uitrusting en bespaar nog geld ook!**  
Alle details vindt u op pagina 18 en 19



Hoge, van beide zijden te beladen **garage** met 150 kg draagvermogen



# Een oase van rust voor wereldreizigers



## Globebus Integraal

De koningsklasse in een compact formaat! Zijn uiterlijk maakt de Globebus Integraal tot een regelrechte blikvanger – actieve rijeigenschappen, compact en een voortreffelijk design. Het reizen zelf is een fantastische ervaring dankzij de enorme panoramische voorruit en de royale ruimte in de cabine.

Het praktische hefbed is standaard ingebouwd en heeft een breedte van 150 cm. Met één handbeweging zakt het bed naar beneden.





1 Modern vormgegeven, greeploze bovenkastdeuren met softclose-functie

2 Grote L-zitgroep met vrijstaande tafel en ergonomisch gevormde kussens

3 Wegklapbare werkbladverlenging: in een handomdraai meer plaats om te koken

I 6 | Floyd

SLAPEN

# Pure ontspanning



De praktische eenpersoonsbedden zijn 195 cm lang. Deze kunnen vliegensvlug tot een bedoppervlak van 200 x 155 cm worden omgebouwd • | 4



Het dwars geplaatste tweepersoonsbed heeft een afmeting van maar liefst 200 x 145 cm. Net als de eenpersoonsbedden biedt het perfect slaapcomfort dankzij een 150 mm dikke 7-zone-matras van klimaatregulerend materiaal • | 1



Het hefbed in de integraal modellen is 150 cm breed

SANITAIR

# Puur badcomfort



De I 6 beschikt over een royale, aparte douchecabine, een goed toegankelijke wastafel en veel opbergruimte • I 6



Bepaalde ruimte optimaal benut!  
Door het verdraaien van het achterpaneel ontstaat een met kunststof beklede douchecabine • I 1

# Opgeruimd staat netjes



In de laden en de onderkast is genoeg plaats voor alles wat u in de keuken nodig heeft. En overige zaken gaan keurig bovenin. • 16



De werkbladverlenging kan zeer snel worden ingeklapt wanneer deze niet nodig is. Het 2-pits gasfornuis heeft een geïntegreerde piëzo-ontsteking. • 16



Compact, maar toch alles beschikbaar: volledig uitgeruste keuken met warmwatervoorziening, gasfornuis, grote laden en koelkast • 16



# Pluspunten



De volledige uitrusting van de GLOBEBUS-modellen is te vinden in de prijslijst of op [www.dethleffs.nl/globebus](http://www.dethleffs.nl/globebus)



Comfortabele pilotenstoelen met hoogte- en kantelverstelling en zachte armsteunen



70 cm brede opbouwdeur (I 6/I 4) met raam en hordeur



Grote garage met toegang aan beide zijden en soepele draai-/spansluiting



Dubbele spiegel voor een groot gezichtsveld



Standaard: lederen stuurwiel met bedieningselementen, cruisecontrol, airco in de cabine, airbags voor bestuurder en passagier en nog veel meer



De praktische spannetten achterin houden uw mobiele telefoon en bril 's nachts veilig op hun plaats. Direct daarnaast bevindt zich een stopcontact



16 inch lichtmetalen velgen geven 'm een chique automotive uitstraling

INTEGRAAL

# Besparen met de ACTIVE-modellen



Het woongedeelte in de Globebus ACTIVE wordt gekenmerkt door de elegante bekleding 'Jupiter' en de fraaie lichtsfeer met veel indirecte lichtbronnen - onder andere achter de modern vormgegeven raambekleding van de zitgroep.

Alle Globebus-modellen zijn nu ook verkrijgbaar in de ACTIVE-uitrusting. Dat betekent: een luxe uitrusting met een enorme prijsbesparing!

De exclusieve stoffering "Jupiter" maakt deel uit van de ACTIVE uitrusting. Net als het GT-exterieurdesign met de hoge achterbumper.



# Gewoonweg meer

De ACTIVE-modellen bieden gewoonweg meer! Meer uitrusting, meer comfort, meer reisplezier en dan ook nog een prijsbesparing, waardoor er meer vakantiebudget overblijft.

En dit zit erin:

- Digitaal dashboard met Naviceiver incl. CarPlay/Android Auto en DAB+ radio [ 1 ]
- Thule Omnistor Cassetteluifel [ 2 ]

Zonder afbeelding:

- Achteruitrijcamera
- Bestuurders- en passagiersstoel in dezelfde stoffering als de woonruimte (speciale stoffering JUPITER)
- Elektronische parkeerrem
- Automatische airco in cabine
- Draadloze telefoonoplader
- Truma CP Plus digitaal bedienpaneel voor de verwarming
- ... en nog veel meer

**Een volledig overzicht van alle pakketonderdelen tref je aan in de prijslijst.**



# Bekleding en interieur

---



Floyd



Duke



Jupiter (alleen Active-pakket)



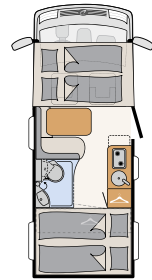
Noce Nagano



Meer informatie is beschikbaar op  
[www.dethleffs.nl/globibus](http://www.dethleffs.nl/globibus) of in de  
prijslijst

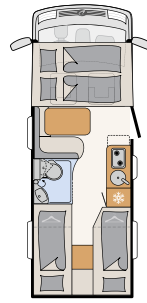


GT exterieur (standaard)



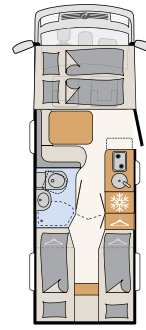
I 1

4 slaappleaatsen



I 4

4 slaappleaatsen



I 6

4 slaappleaatsen

Alle modellen  
ook in de  
ACTIVE-uitrusting  
verkrijgbaar!

De aangegeven slaappleaatsen zijn maximaal en soms alleen in combinatie met optionele extra's beschikbaar.

HALFINTEGRAAL

# GLOBEBUS CAMP T

**NIEUW!**  
De ACTIVE-modellen met  
extra voordeel!



## Highlights van de GLOBEBUS CAMP

- + Wendbaar en veilig rijgedrag dankzij compacte afmetingen
- + Elektrische compressorkoelkast met uitstekend koelvermogen
- + Truma Combi 6D dieserverwarming met ingebouwde 10L boiler
- + Heerlijk slapen door 150 mm dikke 7-zone-koudschuimmatrassen van klimaatregulerend materiaal
- + Praktische badkamer met draaibaar toilet
- + LED-spots in zitgroep en slaapvertrekken incl. touchfunctie en USB-aansluiting
- + **Geniet met de Globebus Camp ACTIVE-modellen van een uitstekende uitrusting en bespaar nog geld ook**  
Alle details vindt u op pagina 30 en 31

**Dak, achterzijde en zijwanden** geïsoleerd voor gebruik in de winter en met robuust GFK bekleed




**Compacte voertuigafmetingen**

**Aerodynamische kap boven de cabine** met uitzetbaar dakraam



**Ruime garage** met sjoorrails, verlichting en stroomaansluiting



# Hier voel ik mij goed



## Globebus Camp T

De Globebus Camp T is perfect voor iedereen die op zoek is naar een compacte camper.

Met een breedte van 220 cm, hoogte van 273 cm en een lengte vanaf 599 cm maakt de Globebus Camp T reiservaringen buiten de gebaande paden mogelijk. Op kronkelige bergwegen en in smalle straatjes in de stad komen de sterke punten van de compacte Globebus Camp T goed tot hun recht.

Tegelijkertijd is het een volwaardige camper met royale ruimte en veel opbergruimte. En zelfs bij lage temperaturen slaat hij met z'n dikke isolatie een goed figuur. Wie regelmatig 's winters op pad gaat, kan zijn Globebus upgraden met het optionele Dethleffs winterpakket, zodat het een echte winterspecialist wordt.







T 1 | Jupiter

1 Modern vormgegeven, greeploze bovenkastdeuren met softclose-functie

2 Naar wens kan de zitgroep heel snel tot een extra slaapplaats worden omgebouwd

3 De standaard sfeerverlichting met verschillende indirecte lichtbronnen zorgt voor een gezellige sfeer

SLAPEN


# Gezonde nachtrust



De eenpersoonsbedden zijn 201 cm resp. 192 cm lang en daarmee ook geschikt voor langere mensen. Ze kunnen naar wens worden omgebouwd tot een enorm bedoppervlak over de volledige breedte van het voertuig. • T 4



Het dwars geplaatste tweepersoonsbed heeft een afmeting van maar liefst 199 x 140 cm. Onder de bovenkast bevinden zich praktische opbergnetten en stopcontacten • T 1



Voor een gezonde slaap zorgen de 15 cm dikke 7-zone-koudschuimmatrassen van klimaatregulerend materiaal.

SANITAIR

# Slim – compact – verfrissend!



**De badkamer in de basispositie!**


De draaibare wand sluit tegen de buitenwand aan om ruimte te besparen en laat zo voldoende bewegingsvrijheid.



**Om een douchecabine te creëren,** maakt u gewoon de vergrendeling los en draait u de wand over het toilet.



**De douchecabine!** In combinatie met de met kunststof beklede schuifdeur ontstaat een rondom waterdichte douchecabine. Beter kan een beperkte ruimte niet benut worden.



KOKEN

# Voor fijnproevers en wie van snel en gemakkelijk houdt



De praktische Multiflex-rails kunnen worden uitgerust met verschillende elementen uit de Originele Dethleffs-accessoires.

De lades zijn van robuuste kwaliteit en bieden veel gemakkelijk toegankelijke opbergruimte.

# Pluspunten



De volledige uitrusting van de Globebus Camp T-modellen is te vinden in de prijslijst of op [www.dethleffs.nl/globebuscamp](http://www.dethleffs.nl/globebuscamp)



De beide grote kasten onder de bedden kunnen als garderobekast (met kledingstang), voor linnengoed of als praktische opbergruimte worden gebruikt



Ergonomische pilootstoelen met hoogte- en kantelverstelling en in hoogte verstelbare armsteunen



Grote garage met sjoorrails, licht en een 230V-stopcontact



Bijzonder populair: de spiegel van vloer tot plafond naast de badkamer, met praktische kapstokhaken



Standaard: lederen stuurwiel met bedieningselementen, cruisecontrol, airco in de cabine, airbags voor bestuurder en passagier en nog veel meer



De standaard mistlampen fungeren ook als bochtverlichting



De praktische spannetten achterin houden uw mobiele telefoon en bril 's nachts veilig op hun plaats. Direct daarnaast bevindt zich een stopcontact



16 inch lichtmetalen velgen geven 'm een chique automotive uitstraling

HALFINTEGRAAL

# Besparen met de ACTIVE-modellen



Het woongedeelte in de Globebus ACTIVE wordt gekenmerkt door de elegante bekleding 'Jupiter' en de fraaie lichtsfeer met verschillende indirecte lichtbronnen – onder andere achter de modern vormgegeven raambekleding van de zitgroep en de keuken.

Alle Globebus-modellen zijn nu ook verkrijgbaar in de ACTIVE-uitrusting. Dat betekent: een luxe uitrusting met een enorme prijsbesparing!

Naast de onderdelen hiernaast maakt de exclusieve stoffering 'Jupiter' deel uit van de ACTIVE-uitrusting, evenals het elegante GT-exterieurdesign inclusief hoge achterbumper.



# Gewoonweg meer

De ACTIVE-modellen bieden gewoonweg meer! Meer uitrusting, meer comfort, meer reisplezier en dan ook nog een prijsbesparing, waardoor er meer vakantiebudget overblijft.

En dit zit erin:

- Raambekleding zitgroep met sfeerverlichting [ 1 ]
- Digitaal dashboard met Naviceiver incl. CarPlay, Android Auto en DAB+ radio ontvanger.
- Panoramisch dakluik 70 x 50 cm boven de zitgroep [ 3 ]
- Bank met twee zitplaatsen met veiligheidsgordel (samen 4 zitplaatsen) [ 5 ]
- Thule Omnistor Cassetteluifel [ 6 ]

Zonder afbeelding:


- Achteruitrijcamera
- Opbouwdeur met raam en verduistering en centrale deurvergrendeling
- Bestuurders- en passagiersstoel in dezelfde stoffering als de woonruimte (speciale stoffering JUPITER)
- Elektronische parkeerrem
- Automatische airco in cabine
- Draadloze telefoonoplader
- Truma CP Plus digitaal bedienpaneel voor de verwarming
- Grote compressorkoelkast van 131L met vriesvak
- ... en nog veel meer

**Een volledig overzicht van alle pakketonderdelen is te vinden in de prijslijst**



# Bekleding en interieur

---



Calypso (standaard)



Salerno (optie)



Jupiter (alleen Active-pakket)



Noce Nagano



click me

Meer informatie is beschikbaar op:  
[www.dethleffs.nl/globebuscamp](http://www.dethleffs.nl/globebuscamp)  
of in de prijslijst

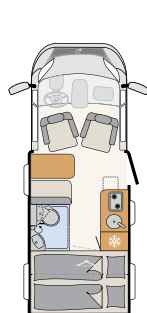




Wit (standaard)

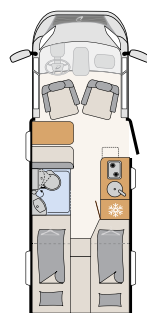


Active (onderdeel van de optionele ACTIVE-uitrusting)



T 1

3 slaappleatsen



T 4

3 slaappleatsen

Alle modellen  
ook in de  
ACTIVE-uitrusting  
verkrijgbaar!

Het aangegeven aantal slaappleatsen is het maximale aantal en soms alleen in combinatie met optionele uitrustingen beschikbaar.

HALFINTEGRAAL

# GLOBEBUS GO



## Highlights van de GLOBEBUS GO

- + De compacte camper! Slechts 219 cm breed, 266 cm hoog en al vanaf een totale lengte van 598 cm
- + Ergonomische captain's chairs met geïntegreerde hoofdsteun, beklede armsteunen, draaibaar en in hoogte en hellingshoek verstelbaar
- + Krachtige Truma Combi 6D dieserverwarming met ingebouwde 10L warmwaterboiler
- + Eenpersoonsbedden om te bouwen tot een groot bedoppervlak (optie T 45)
- + De modernste rijhulpsystemen aan boord: ABS, EBD, ESP, TCS, Hill Start Assist, zijwindassistent en remhulpsysteem, kantelbeveiliging, noodremassistent



Elektrische compressorkoelkast met uitstekende koelprestaties



70 cm brede opbouwdeur met hordeur (T 45)

Dak, achterzijde en zijwanden van sterk GFK-materiaal.



Comfortabel en veilig reizen met cruisecontrol, bestuurders- en passagiersairbag, Ford audiosysteem met DAB+ radio en nog veel meer


# Uitnodigend en modern.



## Globebus Go

In het interieurontwerp zijn matwitte, greeploze bovenkastdeuren met natuurlijke houttinten gecombineerd met antracietkleurige, contrasterende vlakken. Zo ontstaat een leefruimte die gezellig en stijlvol is.

De Globebus Go is ontworpen als tweepersoonsvoertuig. Desgewenst kan de zitbank worden aangevuld met twee driepunt veiligheidsgordels, waardoor er in totaal vier geregistreerde zitplaatsen zijn.



De lichtcompositie Light Moments met indirecte verlichting boven en onder de bovenkasten creëert een bijzonder huiselijke sfeer.



T 45 | Salerno

**1** De Truma Combi 6D diesel/warmelucht verwarming is onder de zitbank geïnstalleerd en produceert dus warmte op een centraal punt, precies waar het nodig is.

**2** Het comfort van eenpersoonsbedden ondanks een totale lengte van slechts 668 cm. Onder de hooggeplaatste bedden is veel opslagruimte verborgen.

**3** De stoelen van de bestuurder en voorpassagier bovendien dezelfde bekleding als in de woonruimte.

SLAPEN

# Slapen zoals thuis!



Het dwarsgeplaatste tweepersoonsbed in de T 15 maakt de korte voertuiglengte van slechts 598 cm mogelijk. Toch biedt het een royaal slaoppervlak van 198 x 137-132 cm. De combinatie van gesloten bovenkasten en open schappen zorgt voor voldoende en gemakkelijk bruikbare opbergruimte, die wordt aangevuld met grote opbergvakken onder het opklapbare dwarsbed.

•T 15

De comfortabele en met 201 x 80 en 193 x 75 cm werkelijk royale eenpersoonsbedden kunnen desgewenst met een paar eenvoudige handelingen worden omgebouwd tot een groot bedoppervlak, dat zich dan over de gehele breedte van het voertuig uitstrekt. •T 45



# Met slimme draaibare wandoplossing



## **De badkamer in de basispositie!**

De draaibare wand sluit tegen de buitenwand aan om ruimte te besparen en laat zo voldoende bewegingsvrijheid.



## **Om een douchecabine te creëren,**

maakt u gewoon de vergrendeling los en draait u de wand over het toilet.



**De douchecabine!** In combinatie met de met kunststof beklede schuifdeur ontstaat een rondom waterdichte douchecabine. Beter kan een beperkte ruimte niet benut worden.

# Koken in een compacte keuken



Standaard is een koel-vriescombinatie van 149 l.



De lades zijn van robuuste kwaliteit en bieden veel gemakkelijk toegankelijke opbergruimte.



# Standaard uitgerust met:

- Indirecte sfeerverlichting boven en onder de bovenkasten. [ 1 ]
- Groot, uitzetbaar raam in de kap boven de cabine. [ 2 ]
- Brede opbouwdeur met raam incl. verduistering en centrale deurvergrendeling. [ 3 ]
- Panoramisch dakluik 70 x 50 cm boven de zitgroep. [ 4 ]
- Tweede garagedeur links - voor gemakkelijk laden. [ 5 ]
- Elektrisch instelbare en verwarmde buitenspiegels. [ 6 ]
- Mooie aluminium 16"-velgen, zwart. [ 7 ]
- Mistlampen en bumper in carrosseriekleur. [ 8 ]
- Bestuurders- en passagiersstoel in dezelfde stoffering als de woonruimte (stoffering CALYPSO).

En nog veel meer.

Daarnaast zijn er belangrijke chassisonderdelen, zoals: airco in de cabine, verwarmde voorruit, ruitenwisser met regensensor, een koplampassistent met dag/nacht-sensor en een noodrem-, rijbaan- en grootlichtassistent.

**Een volledig overzicht van de standaard en optionele uitrusting is te vinden in de prijslijst**



# Bekleding en interieur

---



Ravello



Calypso



Salerno



Noce Nagano

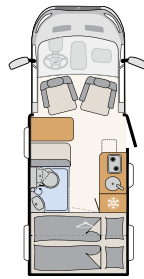


click me

Meer informatie is beschikbaar op  
[www.dethleffs.nl/globebusgo](http://www.dethleffs.nl/globebusgo)  
of in de prijslijst

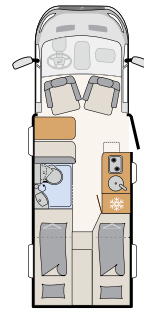


Globebus Go



T 15

3 slaappleatsen



T 45

3 slaappleatsen

HALFINTEGRAAL

# JUST CAMP

**NIEUW!**  
De ACTIVE-modellen met  
extra voordeel!



## Highlights van de JUST CAMP

- + Hefbed optioneel verkrijgbaar
- + Aangename stahoogte 213 cm (niet onder hefbed)
- + In hoogte verstelbaar queensbed voor meer opbergruimte of meer hoofdruimte in de slaapkamer (T 7052 DBM/DBL)
- + Eenpersoonsbedden om te bouwen tot een groot bedoppervlak

- + LED-spots in zitgroep en slaapvertrekken incl. touchfunctie en USB-aansluiting
- + Uitstekend slaapcomfort met 150 mm dikke meerzone-koudschuimmatras en lattenbodem
- + **Geniet met de Just Camp ACTIVE-modellen van een uitstekende uitrusting en bespaar nog geld ook!** Alle details vindt u op pagina 52 en 53



70 cm brede toegangsdeur met hordeur

**Omvangrijke chassis-uitrusting:** lederen stuurwiel met bedieningselementen, 16 inch aluminium velgen, lichtgewicht bladveer van GFK op de achteras, ESP met Traction +, zijwindassistent en nog veel meer.

Royale garage, van beide zijden te beladen (optie)



WONEN

# Just all you need



Der T 6762 heeft geen vast ingebouwde bedden. Er wordt geslapen in het grote hefbed. Dankzij deze indeling is een sensationele ruimtebeleving, veel bewegingsvrijheid en een heerlijk ruime keuken mogelijk. • T 6762



Het hefbed kan helemaal naar beneden worden getrokken en is 200 x 150 cm. • T 6762



Ook 4 slaapplekken zijn mogelijk: zet dan het hefbed in de middenpositie en bouw de zitgroep om tot een extra bed. • T 6762



Ronduit spectaculair is de badkamer aan de achterzijde, over de volledige breedte van het voertuig. Met aparte douche en enorme kledingkast. • T 6762



7052 EB

1 Modern vormgegeven, greeploze bovenkastdeuren met softclose-functie

2 Bij de zijwaartse zitting kan optioneel, een 2-punts heupgordel worden gemonteerd

3 De indirecte verlichting (Light Moments) zorgt 's avonds voor een gezellige sfeer

SLAPEN

# Gewoon goed slapen



Comfortabel en praktisch: het queensbed is van drie zijden toegankelijk en in de hoogte instelbaar. Zo is er meer plaats in de garage of meer hoofdruimte in de slaapkamer • T 7052 DBL



Groot ligoppervlak: de comfortabele eenpersoonsbedden kunnen ook gemakkelijk tot een tweepersoonsbed worden omgebouwd • T 7052 EB



Elektrisch te bedienen 2-persoons hefbed boven de zitgroep (optioneel)



SANITAIR

# Fris voor de dag



Genoeg plaats: toilet en douchecabine vormen samen een royale badkamer • T 7052 DBL



Lichte en moderne toiletruimte met een praktische spiegel die opzij kan worden geschoven en veel legplanken en opbergmogelijkheden • T 7052 DBL

KEUKEN

# Gewoonweg heerlijk



Plaats genoeg voor potten en pannen in de ruime keukenkasten en -laden • T 7052 DBL



Lekker aan de slag, luidt het devies. Het 2-pits kooktoestel heeft een praktische, neerklapbare afdekking en een elektrische ontsteking

# Pluspunten



De volledige uitrusting van de Just Camp-modellen is te vinden in de prijslijst of op [www.dethleffs.nl/justcamp](http://www.dethleffs.nl/justcamp)



Ergonomische, draaibare CaptainChair pilootstoelen met geïntegreerde hoofdsteun, twee armsteunen en hoogte- en kantelverstelling



De chique 16 inch lichtmetalen velgen maken deel uit van de standaarduitrusting



150 mm dikke meerzone-koudschuimmatrassen om goed uit te rusten



70 cm brede toegangsdeur met hordeur



Standaard met lederen stuurwiel met bedieningselementen, cruisecontrol, airco in de cabine, airbags voor bestuurder en passagier en nog veel meer



Ideaal voor natte kleding: Kledingstang in de douchecabine (afhankelijk van model)



Voor een beter zicht: mistlampen met bochtlicht-functie

HALFINTEGRAAL

# Besparen met het ACTIVE-pakket



De meeste Just Camp-modellen zijn nu ook verkrijgbaar in de ACTIVE-uitrusting. Dat betekent: een luxe uitrusting met een enorme prijsbesparing!

De exclusieve stoffering "Jupiter" maakt deel uit van de ACTIVE uitrusting. Net als het GT-exterieurdesign met de hoge achterbumper.



Bijzonder chic in de Just Camp ACTIVE is de elegante bekleding 'Heron' met zijn aantrekkelijke applicaties in lederlook.

# Gewoonweg meer

De ACTIVE-modellen bieden gewoonweg meer! Meer uitrusting, meer comfort, meer reisplezier en dan ook nog een prijsbesparing, waardoor er meer vakantiebudget overblijft.

En dit zit erin:

- Dethleffs Naviceiver met DAB+, Truck Navigation, Apple CarPlay, Android Auto [ 1 ]
- Aerodynamische kap boven de cabine met uitzetbaar dakraam [ 2 ]
- Thule Omnistor Cassette Luifel [ 3 ]

Zonder afbeelding:


- Opbouwdeur met raam en centrale deurvergrendeling
- Achteruitrijcamera
- Exclusieve stoffering HERON met applicaties in lederlook
- Panoramisch dakluik 75 x 50 cm boven de zitgroep
- Truma CP Plus digitaal bedienpaneel voor de verwarming
- Doucherooster van massief hout

Een volledig overzicht van alle onderdelen treft u aan in de prijslijst.



# Bekleding en interieur

---



Drake



Heron (alleen Active-pakket)



Noce Nagano

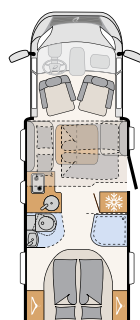


Meer informatie kunt u vinden op:  
[www.dethleffs.nl/justcamp](http://www.dethleffs.nl/justcamp) of in de prijslijst

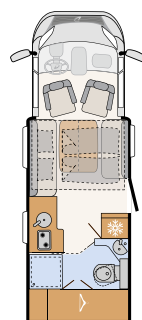


Wit (Standaard)

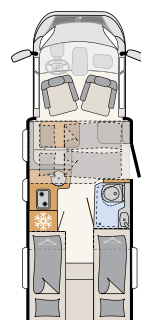
Active (onderdeel van de optionele ACTIVE-uitrusting)



T 6752 DBL  
5 slaappleaatsen

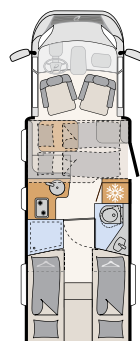


T 6762  
5 slaappleaatsen

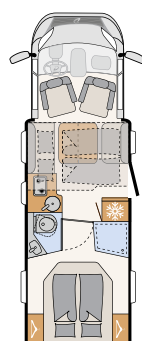


T 6812 EB  
5 slaappleaatsen

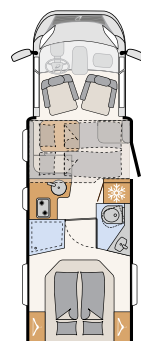
Veel modellen  
ook in de  
ACTIVE-uitrusting  
verkrijgbaar!



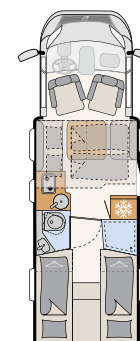
T 7052 EB  
5 slaappleaatsen



T 7052 DBL  
5 slaappleaatsen



T 7052 DBM  
5 slaappleaatsen



T 7052 EBL  
5 slaappleaatsen

De aangegeven slaappleaatsen zijn maximaal en soms alleen in combinatie met optionele extra's beschikbaar.

HALFINTEGRAAL

# JUST GO





## Highlights van de JUST GO

- + Hefbed optioneel verkrijgbaar
- + Aangename 213 cm stahoogte (niet onder bovenbed)
- + In hoogte verstelbaar, 190 x 150 cm groot queensbed
- + 150 mm dikke 7-zone-koudschuimmatrassen van klimaatregulerend materiaal
- + Ergonomische pilootenstoel met geïntegreerde hoofdsteun, beklede armsteunen, hoogte en hellingshoek verstelbaar



**70 cm brede opbouwdeur** met hor (centrale deurvergrendeling en toegangsdeur met raam)



**Comfortabel en veilig reizen** met cruisecontrol, bestuurders- en passagiersairbag, Ford audiosysteem met DAB+ radio en nog veel meer (Afb. toont optionele navigatie)

**Grote, voor de meeste e-bikes geschikte garage** met antislipvloer met een deur aan zowel de rechter- als linkerzijde.



WONEN

# Helemaal jouw smaak



## Just Go

De standaard rijk uitgeruste Just Go beschikt over een aantal nuttige functies. De meegespoten voorbumper en de L-zitgroep met vrijstaande tafel bij de eenpersoonsbedmodellen springen in het oog. In de L-zitgroep kun je comfortabel de benen strekken



T 7055 EB

1 Meer slaapruijnte! Naar wens met een 140 cm breed, elektrisch verstellbaar hefbed.

2 Grote koel-vriescombinatie 137 l met vriesvak 15 l. Optioneel is een oven verkrijgbaar (zie afb.).

3 Sfeervol: de lichtcompositie Light Moments zorgt voor een gezellige sfeer.

SLAPEN

# Gewoon goed slapen



Het 190 x 150 cm grote queensbed is standaard in hoogte verstelbaar. Meer ruimte in de garage of liever extra hoofdruimte in de slaapkamer? jij kiest, afhankelijk van de belading.  
• T 7055 DBL



De grote, 215 cm lange eenpersoonsbedden zijn met 15 cm dikke koudschuimmatrassen en lattenbodems uitgerust om je het beste slaapcomfort te bieden. De ombouwmogelijkheid naar een royaal tweepersoonsbed is standaard inbegrepen. • T 7055 EB




Elektrisch te bedienen 2-persoons hefbed boven de zitgroep (optioneel)

SANITAIR

## ... met privacy



Hoogwaardige materialen en afwerking geven ook de badkamer een zweem van luxe.  
• T 7055 EB



Geef je de voorkeur aan veel ruimte en bewegingsvrijheid in het sanitair? Gevonden! Sluit gewoon de badkamerdeur naar de woonruimte en je hebt een royale badkamer over de hele breedte van het voertuig.  
• T 7055 EB

## KEUKEN

# Just all you need



Bij de koel-vriescombinatie van 137 l kan ook een oven worden besteld.



Dankzij de ruime spoelbak en de hoge kraan kunnen zelfs grote potten en pannen gemakkelijk afgewassen worden.



De bovenkasten gaan geruisloos dicht (softclose) en zijn voorzien van indirecte verlichting.



Volledig uitgeruste L-keuken met 2-pits kooktoestel, ruim aanrecht en grote laden. Bijzonder praktisch is het Multiflex-railsysteem aan de zijkant met haken en ophangelementen.

# Inclusief

Voor nóg comfortabeler reizen en vakantie vieren, is de Just Go standaard uitgerust met een zeer ruime uitrusting:

- Elektrisch instelbare en verwarmde buitenspiegels. [ 1 ]
- Mooie aluminium 16"-velgen. [ 2 ]
- Bumper in kleur meegespoten, inclusief mistlampen. [ 3 ]
- Verduisterende plisségordijnen in de cabine. [ 4 ]
- Lichtcompositie Light Moments voor een bijzondere sfeer. [ 5 ]
- L-zitgroep met vrijstaande tafel – prima om de benen te strekken. [ 6 ]
- Groot, uitzetbaar raam in de cabine. [ 7 ]
- Bestuurders- en passagiersstoel bekleed met dezelfde stoffering als de woonruimte. [ 8 ]
- Speciale stoffering CALYPSO (zie afb. 6 + 8).
- Garagedeur aan linker- en rechterzijde voor gemakkelijk laden.
- Panoramisch dakluik 70 x 50 cm boven de zitgroep.
- Voorbereidingskit met aansluitmogelijkheden voor solar-, camera-, SAT en airco uitrusting.

En nog veel meer.

Daarbij komen nog belangrijke chassisonderdelen, waaronder: airco in de cabine, verwarmbare voorruit, ruitenwisser met regensensor, een koplampassistent met dag/nacht-sensor en een noodrem-, rijbaan- en grootlichtassistent.



# Bekleding en interieur

---



Ravello



Calypso



Salerno



Noce Nagano

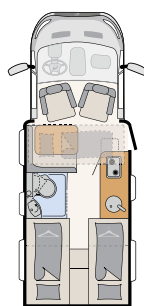


Meer informatie is beschikbaar op  
[www.dethleffs.nl/justgo](http://www.dethleffs.nl/justgo)  
of in de prijslijst



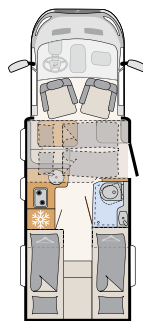


Just Go



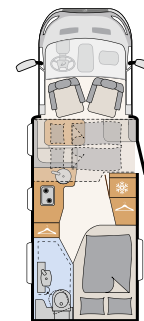
T 6615 EB

4 slaappleaatsen



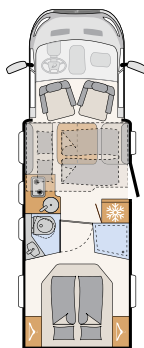
T 6815 EB

5 slaappleaatsen



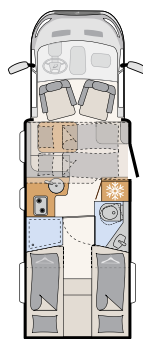
T 6905

5 slaappleaatsen



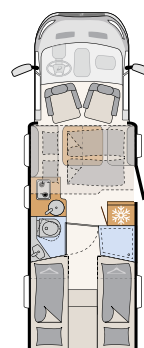
T 7055 DBL

5 slaappleaatsen



T 7055 EB

5 slaappleaatsen



T 7055 EBL

5 slaappleaatsen

De aangegeven slaappleaatsen zijn maximaal en soms alleen in combinatie met opties beschikbaar.

Halfintegraal en integraal

De perfecte start

**TREND**



## Highlights van de TREND

- + Grote garage, geschikt voor e-bikes
- + Hefbed voor alle halfintegralen optioneel verkrijgbaar
- + Koelkast van 137 l met groot vriesvak
- + Harmonieuze lichtcompositie 'Light Moments' (standaard)
- + IsoProtect-vloer zonder treden en niveaoverschillen
- + Dak, zijwanden en onderzijde van robuust GFK



**70 cm brede toegangsdeur**  
met verlaagde instap



**Groot, uitzetbaar raam** in de kap boven de cabine



**Bestuurdersdeur** standaard bij integralen

**Lifetime-Smart** opbouwconstructie met houtvrije onderzijde voorzien van GFK-bekleding



# Ontspanning is de Trend



T 7057 EB | Heron afb. L-zitgroep (optie)



## Trend halfintegraal

De halfintegraal scoort met zijn uitstekende rijeigenschappen. Deze sportieve indruk wordt ook versterkt door de dynamisch vormgegeven kap boven de cabine en het moderne design. Voor extra slaapplekken die overdag geen ruimte innemen, zorgt het optionele hefbed boven de zitgroep. Met elektrische bediening, dus gemakkelijk en zonder inspanning neer te laten. Overdag verdwijnt het bed tegen het plafond zodat er ruimte vrijkomt.



## Trend integraal

Beleef ook het grandioze ruimtegevoel tegen een vriendelijke prijs. De Trend integraal is uitgerust met alles wat deze serie van Dethlefs succesvol maakt en natuurlijk met de genen van een echte integraal: een fascinerende reiservaring dankzij de enorme panorama-voorruit, de ruimtelijke cabine en het standaard hefbed. Dit biedt uitstekend slaapcomfort en is met een afmeting van 196 x 150 cm ook nog wonderlijk groot.



I 7057 EBL | Yoko



T 7057 EB | Saros

1 Een stahoogte van 205 cm zorgt voor een ruim en luchtig interieur.

2 Vlakke IsoProtect-vloer in het woongedeelte – van de cabine naar de badkamer zonder treden of niveauverschillen.

3 De centrale tafel van de EBL- en DBL-modellen kan ingeklapt worden voor een gemakkelijke toegang tot de cabine.

SLAPEN

# Slaap lekker!



Ongestoorde nachtrust: Dethleffs voorziet alle vaste bedden van 15 cm dikke 7-zone-matrassen van klimaatregulerend materiaal. De eenpersoonsbedden zijn minstens 195 cm lang en kunnen ook nog tot een groot bedoppervlak worden omgebouwd • T/17057 DBL



Queensbedden bieden een comfortabele toegang aan drie zijden. Optioneel zijn ze zelfs in hoogte verstelbaar • T/1 7057 DBL



Halfintegraal model op verzoek met elektrisch hefbed. Afhankelijk van het model betekent dit: met één druk op de knop, één of twee extra bedden beschikbaar (hefbedden bij integraalmodellen standaard)

# Fris voor de dag



Een slimme oplossing: de ruime badkamer (modelafhankelijk). De badkamerdeur kan gebruikt worden om de doorgang naar de woonruimte af te sluiten. Zo ontstaat een grote was- en aankleedruimte met veel privacy. De badkamer kan van de slaapkamer worden gescheiden door een houten schuifdeur. • T/I 7057 DBL



De spiegelkast met schuifdeur biedt veel opbergruimte. Relingen en elastische riemen beschermen de inhoud tegen uitvallen. Het openslaande raam (modelafhankelijk) zorgt voor een optimale ventilatie, vooral na het douchen. • T/I 7057 DBL

KOKEN

# De perfecte keuken voor kampeerdere.



De koel-vriescombinatie van 137 l is verhoogd geplaatst, zodat hij goed bereikbaar is. Uitgerust met het AES-systeem kiest hij automatisch het optimale type energie (12 V, 230 V of gas).

Compleet uitgeruste keuken met veel opbergruimte en ruim plek om de maaltijd te bereiden • T 7057 DBL



# Pluspunten




De volledige uitrusting van de TREND-modellen is te vinden in de prijslijst of op [www.dethleffs.nl/trend-ti](http://www.dethleffs.nl/trend-ti)



De IsoProtect-vloer in het woongedeelte heeft geen treden of niveaunderschillen – van de cabine tot aan de badkamer



Bij een aantal halfintegraalmodellen kan de zitgroep optioneel ook worden omgebouwd tot een extra bed (modelafhankelijk)



Er past veel in de bovenkasten. De AirPlus ventilatie achter de bovenkasten voorkomt de vorming van condenswater bij koele temperaturen



Op aanvraag kan het Isofix-systeem worden geïnstalleerd voor de veilige bevestiging van kinderzitjes. Bij de EBL- en DBL-modellen is dit standaard ingebouwd



De grote garage heeft links en rechts garage-deuren met praktische eenhandsbediening. Licht, een 230 V-stopcontact en in totaal drie montagerails zijn aan boord



De 70 cm brede comfort-opbouwdeur, de verlaagde instap en een elektrische opstap maken het in- en uitstappen gemakkelijk



Het aerodynamische dakraam in de kap boven de cabine van de halfintegralen brengt licht en lucht in het voertuig



Dak, wanden en onderzijde zijn bekleed met GFK en dus optimaal beschermd tegen beschadigingen

# Bekleding en interieur

---




Saros (standaard)



Yoko



Heron - (met applicaties in lederlook)



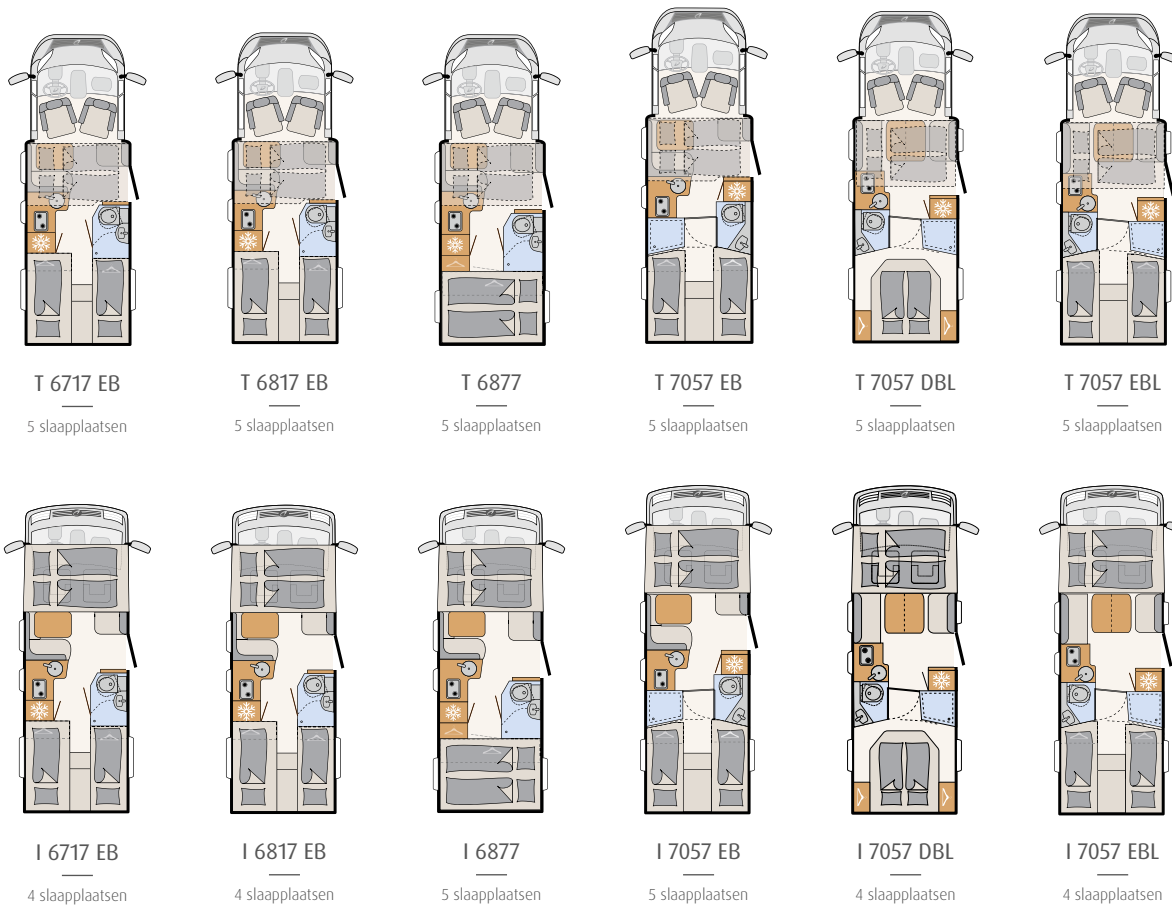
Ashton



Meer informatie is beschikbaar op  
[www.dethleffs.nl/trend-ti](http://www.dethleffs.nl/trend-ti)  
of in de prijslijst



GT



De aangegeven slaappleatsen zijn maximaal en soms alleen in combinatie met optionele extra's beschikbaar.

# Premium voertuigen

An aerial photograph of a vast, snow-covered landscape under a clear blue sky. A dark, winding road curves through the white expanse. A small white car is visible on the road. In the distance, there are several small, dark wooden houses with snow on their roofs. The overall scene is serene and wintry.

# Dubbele bodem-technologie voor kampeerpret in de winter

Winterkamperen is steeds meer in trek. Om ook bij koud weer goed te kunnen genieten van de rijervaring, hebben we een paar aandachtspunten onder [www.dethleffs.nl/winterspecialist](http://www.dethleffs.nl/winterspecialist) samengevat. Heel belangrijk daarbij: de juiste voertuigtechniek. Dethleffs heeft een jarenlange expertise en overtuigt met innovatieve oplossingen, zoals de Dethleffs wintercomfortpakketten, die ook gebruikt kunnen worden om klassieke campers winterbestendig te maken.

Een geheel eigen categorie vormen de echte winterspecialisten in het Dethleffs modelprogramma: de voertuigen

met dubbele bodem. Deze hebben een soort 'verwarmde kelder', waarin de gehele waterinstallatie en belangrijke apparatuur aan boord vorstvrij wordt opgeslagen. Een positief neveneffect: de vloer in de woonkamer wordt op een aangename temperatuur gebracht, wat de knusse sfeer bevordert, zelfs bij vorst. Daarnaast biedt de dubbele bodem ook een extra, goed bruikbare opbergruimte voor omvangrijke bagage en sportuitrusting zoals ski's.

Op de volgende pagina's stellen wij u onze winterspecialisten met dubbelebodem-techniek voor: Alpa, Esprit, XL Family, Globetrotter XL I en Globetrotter XXL A.

## Highlights van de premium voertuigen

- + Uitstekend wooncomfort in elk seizoen
- + Dankzij de dubbele bodem-technologie absoluut winterbestendig, ook bij ijzige kou
- + Extra, goed bruikbare opbergruimte in de dubbele bodem
- + Royale ruimte
- + Exclusieve uitrusting
- + Maximale levensduur door de Lifetime-Plus opbouwtechnologie

INTEGRAAL

# Reizen op hoog niveau **ESPRIT**



## Highlights van de ESPRIT

- + Comfortabel interieur in Scandic Look met feelgood-karakter
- + Absolute winterbestendigheid door de dubbelebodem-technologie en vorstvrije installatie
- + Elektrisch verstelbaar hefbed met een afmeting van 200 x 150 cm, hoogwaardige matras en lattenbodem
- + Volledig ingerichte professionele keuken voor fijnproevers met hoogwaardig fornuis, ruime laden met softclose-sluiting en grote koel-vriescombinatie (naar wens aan beide zijden te openen)
- + Ideale rijeigenschappen: Premium verlaagd (met 145 mm) breedspoorchassis
- + **Exclusieve chassisuitrusting:**
  - Multijet-motor 136 kW/180 pk
  - 8-traps automaat met koppelmvormer
  - Automatische airco in cabine
  - Lederen stuurwiel
  - ... en nog veel meer

Grote, aan beide zijden te beladen garage met 250 kg draagvermogen!



Lifetime-Plus opbouw-constructie met houtvrije, GFK-beklede onderzijde, zijwanden met PU-lijsten en XPS-isolatie



# Heerlijk ontspannen



Het alternatief: bovenkasten in de cabine in plaats van een hefbed! Creëert een nog royaler gevoel van ruimte en meer hoofdruimte – en extra opbergmogelijkheden (optie)



Hoogwaardige SKA-captain's chairs zijn al standaard ingebouwd. Optioneel is ook de inbouw van luchtgeveerde stoelen mogelijk, die trillingen en schokken van het wegdek volledig elimineren. Er is zelfs een combinatie met stoelverwarming en -ventilatie mogelijk



Altijd een behaaglijk gevoel, ongeacht het seizoen, dankzij de verwarmde multifunctionele dubbele bodem





I 7150-2 DBM | Rubino

1 Gezellige sfeer door de harmonieuze lichtcompositie Light Moments (standaard)

2 Royale en bijzonder comfortabele L-zitgroep - hier met de optionele bekleding Rubino van echt leer

3 Ruimte voor een 32 inch flatscreen met uittrekbare en zwenkbare houder (optie)

SLAPEN

# Droomfabriek



Comfortabeler kan niet. Het queensbed met een afmeting van 200 x 160 cm is van drie kanten toegankelijk en zo laag, dat in en uit bed stappen geen enkele moeite kost. Links en rechts zijn hoge garderobekasten gesitueerd • 7150-2 DBM



Slaapcomfort op z'n best in de hefbedden van de integraalmodellen, met een afmeting van 200 x 150 cm en standaard elektrisch bedienbaar



Ideale afmetingen ook voor lange mensen! De eenpersoonsbedden zijn minstens 215 cm lang en 80 cm breed

SANITAIR

# Een oase van luxe



Hoogwaardige materialen en afwerking geven ook de badkamer een zweem van luxe



Grote douchecabine in modern design en sfeerverlichting voor een absolute  
feelgood-sfeer

# Smulparadijs



Opbergruimte in overvloed: ruime lades die bij het wegrijden automatisch vergrendelen. De afzuigkap (optie) zorgt dat kookluchtjes keurig worden afgevoerd



Koel-vriescombinatie van 177 l met oven - aan beide zijden te openen (optie)



# Pluspunten



De volledige uitrusting van de ESPRIT-modellen is te vinden in de prijslijst of op [www.dethleffs.nl/esprit](http://www.dethleffs.nl/esprit)



Bij het in slaap vallen kunt u sterren tellen. Groot dakraam boven het bed in het slaagedeelte (optie, GT-pakket)



Comfortabele luchtgeveerde SKA-pilotenstoelen incl. stoelventilatie en -verwarming (optie)



Zeer grote, aan beide zijden te beladen garage



Vorstvrij: verwarmde dubbele bodem met veel opbergruimte en beladingsmogelijkheid



De hoogglans bovenkasten gaan geruisloos dicht (softclose) en zijn voorzien van sfeerverlichting



Harmonieuze lichtcompositie Light Moments voor een unieke, sfeervolle verlichting van de binnenruimte



Dethleffs Lifetime-Plus: houtvrije GFK-beklede onderzijde, zijwanden met PU-lijsten en XPS-isolatie



Goed isolerend en veilig: automotive inlegramen

# Bekleding en interieur



Kari



Nubia



Rubino (echt leder, optie)



Noce Nagano



Individueel (echt leder, optie)



click me

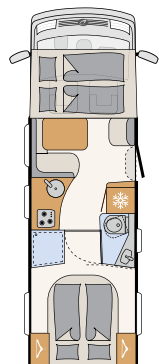
Meer informatie is beschikbaar op:  
[www.dethleffs.nl/esprit](http://www.dethleffs.nl/esprit)  
of in de prijslijst



Wit (standaard)

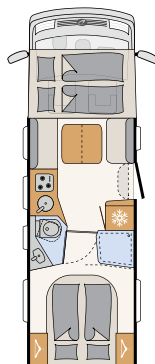


GT (optie)



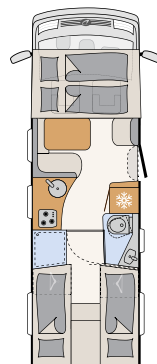
I 7150-2 DBM

5 slaappleaatsen



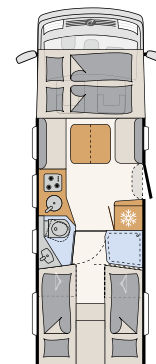
I 7150-2 DBL

4 slaappleaatsen



I 7150-2 EB

5 slaappleaatsen



I 7150-2 EBL

4 slaappleaatsen

Het aangegeven aantal slaappleaatsen is het maximale aantal en soms alleen in combinatie met optionele uitrustingen beschikbaar.

Integraal en alkoof

# ALPA





## Highlights van de ALPA

- + Enorme panoramische rondzitgroep met veel plaats om te eten en lekker te loungen
- + Winterbestendig: verwarmde dubbele bodem met vorstvrije technische installatie
- + Grote, ruime garage met toegang aan beide zijden en met één hand te bedienen. 250 kg draagvermogen. Optioneel ook vanaf de achterzijde te beladen.
- + Alde vloestof-verwarming standaard
- + **Exclusieve chassisuitrusting:**
  - Multijet-motor 136 kW/180 pk
  - Automaat met 8 versnellingen en koppelmvormer
  - Automatische airco in cabine
  - Lederen stuurwiel... en nog veel meer

Geweldig **eenpersoons-bed-comfort** in zowel de alkoof als de integraal!



Duurzame **Lifetime-Plus opbouwconstructie** met houtvrije, GFK-beklede onderzijde, zijwanden met PU-lijsten en XPS-isolatie



# Het meest comfortabele appartement op wielen



Relaxen tijdens het tv kijken, samen een glas wijn drinken of vrienden uitnodigen voor het diner? De enorme panoramische rondzitgroep wordt het middelpunt van gezellige uurtjes  
• I 7820-2 | Samir



Een nieuw type verlichtingssysteem dat indirect de wand- en vloerelementen verlicht, creëert een gezellige sfeer • I 7820-2 | Samir



A 6820-2 | Samir

1 Zelfs de kleinere Alpa schittert met een enorme zitgroep en veel ruimte en bewegingsvrijheid


2 Op verzoek kunnen in de opbergbanken twee extra 3-punts beveiligde zitplaatsen worden aangebracht

3 Een bijzonder kenmerk van de Alpa: de royale bewegingsvrijheid in de keuken

SLAPEN

# Droomcomfort

Het alkoofbed is via een stabiele opklapbare instap eenvoudig bereikbaar.  
Handig: de houten schuifdeur sluit de woonruimte af van de cabine • A 6820-2



Het comfort van een eenpersoonsbed, ook in de integraal! In dit geval in de vorm van een elektrisch verstelbaar hefbed, dat kan worden verlaagd tot het punt waar het instappen echt gemakkelijk en comfortabel is • I 7820-2

SANITAIR

# Een frisse start van de dag



De aparte douchecabine met plexiglas deuren geeft veel bewegingsvrijheid



Uw wellnessruimte met veel daglicht en comfort

# Mobiele sterrenkeuken



Dit is topklasse: exclusieve GourmetPlus-keuken met grote lades en XXL koel-vriescombinatie • A 7820-2

De grote lades hebben een elektrische centrale vergrendeling en worden bij het starten van de motor automatisch vergrendeld.

# Pluspunten



De volledige uitrusting van de ALPA-modellen is te vinden in de prijslijst of op [www.dethleffs.nl/alpa](http://www.dethleffs.nl/alpa)



Grote 32 inch tv (optioneel)



Professioneel gasfornuis met krachtige branders en glas-gecoat stalen oppervlak



Nog meer reiscomfort: luchtgeveerde SKA-captain's chairs incl. stoelverwarming en -ventilatie (optie bij integraal)



Feelgood-momenten met het nieuwe lichtstelsel voor de sfeerverlichting van wand- en vloerelementen



Veel opbergruimte en een stevige afscheiding van de cabine



Volumineus: grote garage voor het vervoeren van omvangrijke vakantiepullen. Standaard met twee serviceluien



Vorstvrij: verwarmde dubbele bodem met veel opbergruimte

# Bekleding en interieur



Melia




Samir



Collin (echt leder, optie)



Ashton



Individueel (echt leder, optie)



click me

Meer informatie is beschikbaar op:  
[www.dethleffs.nl/alpa](http://www.dethleffs.nl/alpa)  
of in de prijslijst

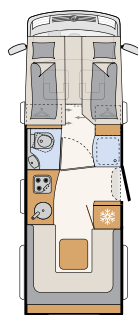




Wit (standaard)

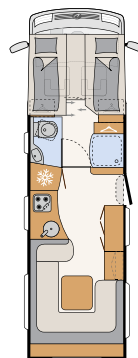


Titanzilver-Metallic



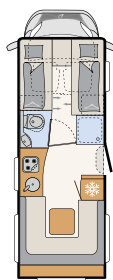
Alpa I 6820-2

4 slaappleaatsen



Grand Alpa I 7820-2

4 slaappleaatsen



Alpa A 6820-2

4 slaappleaatsen



Grand Alpa A 7820-2

4 slaappleaatsen

Het aangegeven aantal slaappleaatsen is het maximale aantal en soms alleen in combinatie met optionele uitrustingen beschikbaar.

Alkoofmodellen

# XL FAMILY



## Highlights van de XL FAMILY

- + Standaard met zes slaap- en zitplaatsen
- + Winterbestendig dankzij de 40 cm hoge dubbele bodem met vorstvrije technische installatie
- + Warmwaterverwarming voor comfort net als thuis – ook in de winter
- + Inleg ramen met dubbel glas
- + Zijwanden, achterzijde en dak van robuust GFK met waterafstotende XPS-isolatie
- + Stahoogte 209 cm
- + **Exclusieve chassisuitrusting:**
  - Multijet-motor 136 kW/180 pk
  - Automaat met 8 versnellingen
  - Automatische airco in cabine
  - Cruisecontrol
  - Lederen stuurwiel
  - ... en nog veel meer

**Enorme garage** 145 cm hoog en garageluisen links en rechts.



**Standaard** met luifel 6 m



**Premium verlaagd (met 145 mm) breedspoorchassis** met tandemmasser voor veilige rijeigenschappen



WONEN

# Gewoonweg ruim.



Bijzonder comfortabel: de doorgang naar de cabine kan worden afgesloten met bijpassende bankonderdelen. Dit creëert een royale rondzitgroep en verandert de camper in een gezellige woonkamer, zelfs geschikt voor grote families.



De zitgroep is standaard uitgerust met twee driepunt veiligheidsgordels in de rijrichting en twee heupgordels tegen de rijrichting.



Met meerdere directe en indirecte lichtbronnen creëer je precies de lichtsfeer die u wenst.



1 Op ergonomische ooghoogte kan een tv (optie) worden geïnstalleerd. De aansluitingen voor stroom en antennesignaal zijn al voorbereid.

2 Een stahoogte van 209 cm zorgt voor een ruim en luchtig interieur.

3 Met z'n 960 x 650 mm valt de tafel met enkele poot bijzonder groot uit. Hij is in hoogte verstelbaar en kan in de lengte- en in de dwarsrichting worden verschoven.

SLAPEN

# Tijd om te slapen!



In de ruime alkoof bevinden zich twee slaappleatsen. Met bedmatten van 210 x 165 cm biedt hij meer dan genoeg plaats en met een zijraam en groot dakluik ook is er ook extra veel toevoer van frisse lucht.

Er worden twee slaappleatsen gecreëerd door de zitgroep om te bouwen: laat de tafel zakken, klap de zijverlengstukken uit, schuif de kussens op hun plaats - en klaar is een comfortabel bed met een slaoppervlak van 195 x 130 cm.



Een slaapkamper zoals jij die wilt: met bedmatten van 211 x 152 cm, twee ramen voor goede ventilatie en grote bovenkasten voor linnengoed. Onder de bovenkasten zijn spannetten aangebracht voor alles wat 's nachts snel onder handbereik moet zijn. Een 230V-stopcontact en twee USB-stopcontacten zijn beschikbaar voor het opladen van de mobiele telefoon en andere apparaten.




SANITAIR

## Een frisse start.



Een écht ruime badkamer! De badkamerdeur kan worden gebruikt om de doorgang naar de woonruimte af te sluiten. Zo ontstaat een grote was- en aankleedruimte met directe toegang tot de garderobekast.



De badkamer heeft een groot spiegelloppervlak: geschikt voor klein en groot. Het semi-transparant getinte raam en de mechanische ventilatie in het dak zorgen voor goede ventilatie.

KOKEN

# Het plezier in koken opnieuw ontdekken.



Heerlijk! Of het nu gaat om broodjes, ovenschotels of cake: je zult al gauw niet meer zonder de standaard oven kunnen.



Veel opbergruimte, ook in de bovenkasten. Deze zijn eveneens geventileerd met het Dethleffs AirPlus-systeem en zo beschermd tegen condenswater.



De hoog geplaatste koelkast heeft een volume van 137 l, incl. een vriesvak van 15 l. Bijzonder comfortabel is de AES-functie: deze schakelt automatisch over naar de optimale energievoorziening.



Zo wordt koken leuk: met genoeg plaats voor snijden en bereiden. Alles goed georganiseerd en onder handbereik. Uniek is de royale ruimte in de keuken: met z'n tweeën koken? Geen probleem! En zelfs de kok passeren gaat zonder moeite, net zoals in de keuken thuis dus.



# Pluspunten



Een volledig overzicht van de XL Family-uitrusting is te vinden op [www.dethleffs.nl/xl-family](http://www.dethleffs.nl/xl-family)



De standaard luifel is 6 m breed en kan worden uitgeschoven tot een diepte van 2,75 m. Deze beschermt tegen zon en regen



Voor veilig reizen met kinderen zijn standaard twee Isofix-bevestigingssystemen geïnstalleerd



Het grote panorama-dakraam boven de zitgroep brengt licht en lucht in het voertuig



Niet één, maar twee garderobekasten zijn beschikbaar om overhemden, blouses en jassen hangend, en dus kreukvrij te vervoeren



Veel ruimte is er in de garage met grote garageluien links en rechts. Via een kleine deur kunt u ook van binnenuit bij de garage komen



De standaard Naviceiver verenigt FM/DAB+ Radio en camper-navigatiesysteem in één apparaat. Een 9 inch touchscreen, dat ook het beeld van de achteruitrijcamera's weergeeft, zorgt voor overzicht



Reizen in de XL Family is veilig en comfortabel. Daarvoor zorgen de omvangrijke comfortuitrusting en hulpsystemen zoals de automatische airco in de cabine, cruisecontrol, digitale snelheidsmeter, Full LED-koplampen incl. LED-dagrijverlichting, ESP (incl. ASR), Traction +, Hill Holder en nog veel meer

# Bekleding en interieur

---



Floyd



Noce Nagano

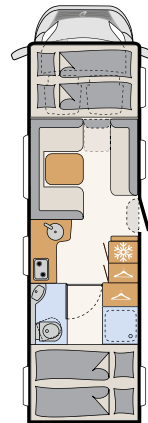


click me

Meer informatie is beschikbaar op:  
[www.dethleffs.nl/xlfamily](http://www.dethleffs.nl/xlfamily)  
of in de prijslijst



XL Family



A 7872-2  
6 slaappleatsen

INTEGRAAL

# GLOBETROTTER XLI



## Highlights van de GLOBETROTTER XLI

- + Zeer royale ruimte met af te scheiden functionele gedeeltes
- + Moderne woonsfeer met een mix van lichte oppervlakken en warme houtaccenten
- + Alde vloestofverwarming voor comfort net als thuis – ook in de winter
- + Uniek Light Moments lichtconcept
- + Comfortabel reizen dankzij ergonomische SKA-captain's chairs – desgewenst met luchtvering, stoelverwarming en stoelventilatie
- + Lifetime-Plus opbouwconstructie, houtvrij met GFK-beklede onderzijde en dak
- + **Exclusieve chassisuitrusting:**
  - Multijet-motor 136 kW/180 pk
  - Automaat met 8 versnellingen
  - Automatische airco in cabine
  - Lederen stuurwiel
  - ... en nog veel meer

**Moderne dubbele-bodem-constructie** voor een winterbestendige, vorstvrije installatie en extra opbergruimte (hoogte 260 mm)



**Premium verlaagd (met 145 mm) breedspoorchassis** met tandemasser voor dynamische rijeigenschappen



# De som van perfecte details



Extra zitplaats voor de reis nodig? In de optionele zitbank in lengterichting is al een stevige klapstoel met driepunt veiligheidsgordel ingebouwd. • I 7850-2 EB | Melia



Het aantrekkelijke sideboard is een multifunctionele alleskunner: hij biedt een handige extra opbergruimte. De onderste lade met zitvlak kan als beensteun, opstap of extra zitplaats voor bezoekers worden gebruikt.



I 7850-2 DBM | Collin

1 Een zeer aangename sfeer ook in de binnenruimte met de harmonieuze lichtcompositie Light Moments en vier afzonderlijk te bedienen lichtniveaus

2 De XL I biedt alle denkbare multimedia - inclusief een grote 32 inch tv boven het sideboard (optie)

3 De luxeuze lederen stoffering Collin (optie) geeft het interieur extra exclusiviteit

SLAPEN

# Ruim baan voor mooie dromen



Elektrisch verstelbaar hefbed met een afmeting van 200 x 150 cm en hoogwaardige matras

Comfortabeler kan niet. Het 160 cm brede queensbed is van drie zijden toegankelijk. Links en rechts bieden twee grote garderobekasten extra opbergruimte



De bedden in de slaapkamers zijn uitgerust met hoogwaardige, 150 mm dikke 7-zone-matrasen van klimaatregulerend materiaal en met aangepaste lattenbodems.





# Wellness op reis



Typisch XL I: de royale badkamer met veel bewegingsvrijheid kan volledig van de woonruimte worden afgescheiden. Voor het toilet kan desgewenst een keramisch toilet, of een toilet met vermaler en grote vuilwatertank worden besteld.



Inbouwwastafel met metalen kraan



Veel ruimte is er ook in de aparte douche met verlichte armatuur.

KOKEN

# GourmetPlus-keuken



Ook te bestellen: koel-vriescombinatie van 177 l met oven. De deuren kunnen door een dubbele aanslag naar links en naar rechts worden geopend!



Verwijdert nare geurtjes: afzuigkap met tochtstopper



Voelt aangenaam aan: bijzonder robuust en onderhoudsvriendelijk mineraal werkblad



Hier past veel in: de grote apotheekerslade



Hier is koken pas echt leuk! De GourmetPlus-keuken biedt alles wat je fijnproeverhart begeert. Veel ruimte voor de bereiding, maximale bewegingsvrijheid en nog meer opbergruimte. De laden worden bij het starten van de motor automatisch vergrendeld

# Pluspunten

De XLI biedt een enorm scala aan interessante uitrustingskenmerken en aanpassingsmogelijkheden. Hier laten we u er met een paar kennismaken.

Een volledig overzicht met uitgebreide uitleg is te vinden op [www.dethleffs.nl/xli](http://www.dethleffs.nl/xli)



70 cm brede deur met raam, centrale deurvergrendeling en elektrische sluithulp




Meer zelfvoorzienend dankzij de nieuwste lithium-ion-technologie met 1600 W of 3000 W inverter (optie)



Automotive gevormde GFK-achterzijde met de beste isolatie en elegante integratie van achteruitrijcamera en derde remlicht



First class reizen met schokabsorberende luchtgeveerde stoelen incl. verwarmd en geventileerd zitvlak (optie)



Dethleffs Connect: het digitale controlecentrum! je kunt belangrijke voertuiggegevens bekijken en relevante verbruikers zoals de koelkast, verwarming of airco bedienen via een touchdisplay in de woonruimte of via de smartphone-app

# Bekleding en interieur



Melia




Samir



Collin (echt leder, optie)



Amberes Oak



Individueel (echt leder, optie)



click me

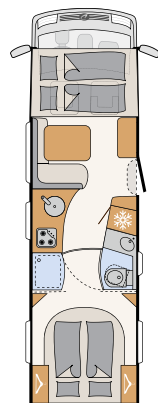
Meer informatie is beschikbaar op:  
[www.dethleffs.nl/xli](http://www.dethleffs.nl/xli)  
of in de prijslijst



Wit (standaard)

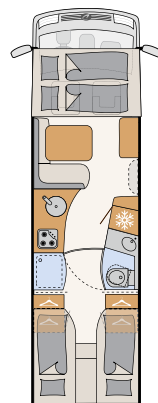


Zilver (optie)



I 7850-2 DBM

5 slaappleatsen



I 7850-2 EB

5 slaappleatsen

Alkoofmodellen

De grote luxe

# GLOBETROTTER XXL A

## Highlights van de GLOBETROTTER XXL A


- + Ruime leefruimte met bijna eindeloze opberg- en laadmogelijkheden.
- + Luxe captain's chairs incl. stoelverwarming, hydraulisch geveerd, 3-voudig verstelbaar
- + Vorstbestendige, verwarmde dubbele bodem. De stralingswarmte dient tegelijkertijd als vloerverwarming
- + Warmwaterverwarming incl. warmtewisselaar voor de voorverwarming van de motor
- + Duurzame Lifetime-Plus technologie met wandconstructie van 44 mm dik
- + Kampioen zelfvoorziening met grote 150Ah-accu en watervoorraad 230 liter
- + **Exclusieve chassisuitrusting:**
  - Efficiënte 3,0 l Euro VI D motor met 154 kW/210 pk
  - Automaat met koppelmvormer
  - Full LED-dim- en grootlicht met LED-dagrijlicht
  - Adaptieve cruisecontrol incl. actieve rijstrookassistent
  - Actieve remassistent met noodremfunctie voor in de stad
  - Geavanceerde hulpsystemen

... en nog veel meer



**Achterwielaandrijving**  
met dubbele wielen  
en luchtvering van de  
aandrijfassen

**Aanhangergewicht**  
3,5 t geremd;  
trekhaak (optioneel)



WONEN

# Luxe in visionair design



Hier past iedereen aan tafel! Als de doorgang naar de cabine gesloten is, zorgt een extra bankonderdeel voor een royale rondzitgroep • A 9000-2



Als u nog meer slaapruijnte nodig heeft, kan de zitgroep snel worden omgebouwd tot een tweepersoonsbed



De cabine kan met een stevige houten schuifdeur van het woongedeelte worden afgescheiden. Ideaal om kou en warmte buiten te houden – en ongenode gasten, want hij kan ook op slot worden gedaan





A 9000-2 | Collin

1 Op de foto ziet u een optionele L-zitgroep met vrijstaande tafel. Een dinette met aan de wand bevestigde tafel is standaard.

2 Voor entertainmentliefhebbers kan een 32 inch tv tot op ooghoogte naar beneden worden getrokken (optie)

3 Doorlopende, vlakke vloer in de woonruimte. Wordt verwarmd via de verwarmde dubbele bodem

## SLAPEN

# Ruim baan voor zoete dromen

De bedden in de slaapkamers zijn uitgerust met hoogwaardige, 150 mm dikke 7-zone-matrassen van klimaatregulerend materiaal en met aangepaste lattenbodems.



De eenpersoonsbedden zijn 200 x 80 resp. 195 x 80 cm groot. Ze kunnen tot een enorm bedoppervlak over de volledige breedte van het voertuig worden omgebouwd. • A 9000-2



De alkoof is een comfortabel, afgescheiden slaaggedeelte. Met 215 x 150 cm is hij zelfs voor lange mensen groot genoeg. De alkoof wordt ook vaak gebruikt als extra opbergruimte. Hij kan worden opgeklapt voor gemakkelijke toegang tot de cabine.



Opbergruimte in overvloed. • A 9000-2


# Wellness-oase



Royale badkamer met veel bewegingsruimte



Douchecabine met plexiglas deuren, regendouche en sfeerverlichting



Grote spiegelkast net als thuis

KOCHEN


# De sterrenkeuken



Verschillende praktische elementen zoals haken of plankjes kunnen in het railsysteem worden gehaakt



Bij het starten van de motor worden de grote lades automatisch vergrendeld



Grote camper, groot kookplezier! Zoveel ruimte en bewegingsvrijheid biedt de Globetrotter XXL A - en dit in een passend exclusief ontwerp

# Pluspunten



De volledige uitrusting van de GLOBETROTTER XXL A-modellen is te vinden in de prijslijst of op [www.dethleffs.nl/xxla](http://www.dethleffs.nl/xxla)



De stevige houten schuifdeur houdt kou, warmte en ongenode gasten buiten



NIEUW! Koel-vriescombinatie van 177 l met oven – deuren aan beide zijden te openen (optie)



Duurzame Lifetime-Plus opbouwconstructie zonder houten inlegdelen! Onderzijde bekleed met GFK-materiaal



Winterbestendige dubbele bodem voor vorstvrij onderbrengen van de waterinstallatie – met 360 mm bruikbare hoogte en beladingsmogelijkheid



70 cm brede opbouwdeur met raam, centrale deurvergrendeling en elektrische sluishulp



Ergonomische captain's chairs, meervoudig verstelbaar, met stoelverwarming en hydraulische vering

# Bekleding en interieur




Melia




Samir



Collin (echt leder, optie)



Amberes Oak



Individueel (echt leder, optie)



click me

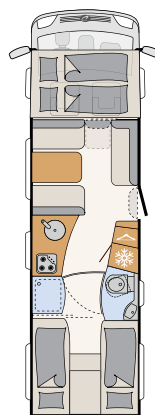
Meer informatie is beschikbaar op:  
[www.dethleffs.nl/xxla](http://www.dethleffs.nl/xxla)  
of in de prijslijst



Wit (standaard)



Wit/Titaanzilver-Metallic



A 9000-2 EB

6 slaappleatsen

Het aangegeven aantal slaappleatsen is het maximale aantal en soms alleen in combinatie met optionele uitrustingen beschikbaar.

A photograph of two men in a professional setting. The man on the right is smiling and shaking hands with the man on the left. He is wearing a light blue button-down shirt and holding a green clipboard with papers and a pen. The background is a blurred industrial or office environment.

Onze belofte:

**Betrouwbaarheid,  
comfort &  
Service**



# Goede reis!

Welke Dethleffs er ook voor jou in aanmerking komt, bij al onze voertuigen staan twee dingen centraal: dat je veilig en wel aankomt en dat je lang plezier hebt van je reisgenoot.

Daarom zorgen wij er al vele jaren voor dat je altijd comfortabel en veilig onderweg bent met innovatieve ideeën zoals ons eigen Slaap-Zacht systeem, Airplus ventilatie, wintercomfortpakketten en andere slimme onderdelen.

Onze originele accessoires bieden je ook hoogwaardige onderdelen en slimme accessoires voor kampeerauto's.

Dus begin je reisavontuur met ons, we kijken er naar uit om je te mogen verwelkomen in de Dethleffs familie. En mocht je ooit hulp nodig hebben, dan staat ons uitgebreide dealer- en servicenetwerk altijd snel voor je klaar.

# Ervaring maakt het verschil

**Meer dan 90 jaar** ervaring loont, ook voor jou wanneer je kiest voor een Dethleffs.

Er zijn enorm veel kleine en grote dingen waar je onze lange ervaring in het bouwen van recreatievoertuigen aan zult merken – misschien pas op het tweede gezicht, misschien pas wanneer je met jouw Dethleffs onderweg bent, in het praktische gebruik. Wanneer het er echt op aan komt!

Op deze pagina presenteren wij oplossingen die voortkomen uit praktische ervaring – van kampeerdere voor kampeerdere!



## Slaap lekker!

Zelfs de mooiste vakantie valt in duigen als je 's morgens niet uitgerust opstaat.

Dethleffs hecht daarom bijzonder veel waarde aan het slaapcomfort in zijn voertuigen! Wij rusten alle vaste bedden uit met 15 cm dikke 7-zone-matrassen van klimaatregulerend materiaal. Dit in Zwitserland ontwikkelde, innovatieve hightech materiaal wordt beschouwd als mijlpaal in de schuimstoftechnologie met unieke voordelen. In combinatie met onze ergonomische lattenbodems garanderen wij een uitstekend ligcomfort – de hele nacht – het hele jaar!



Op internet hebben we veel meer info over het Dethleffs Slaap-Zacht systeem. Kijk eens op: [www.dethleffs.nl](http://www.dethleffs.nl)

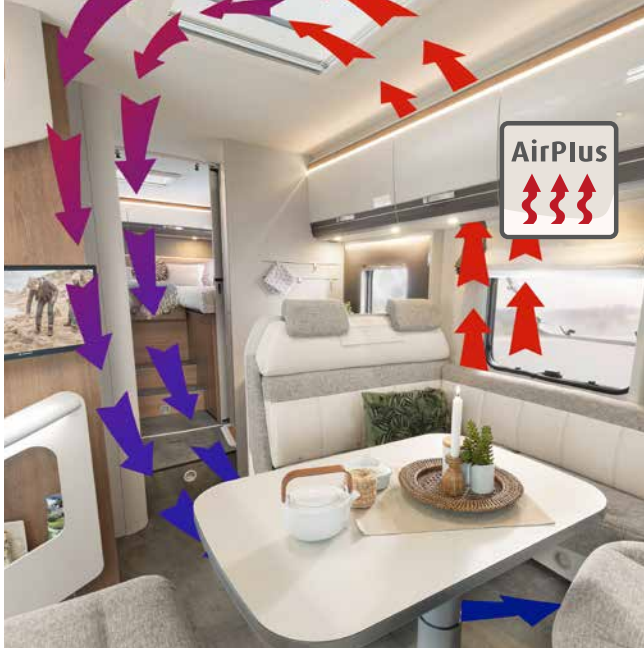


## Ontspannen reizen

Wie een kampeerauto koopt, wil daarmee op reis. Urenlang rijden is heel normaal, want de reis is de bestemming. Helaas is zitten de slechtste houding die we onze rug kunnen aandoen. Daarom is het belangrijk om een fatsoenlijke stoel te hebben, die het lichaam tijdens het rijden ergonomisch ondersteunt.

Dethleffs gebruikt daarom standaard voor bestuurder en passagier uitsluitend hoogwaardige captain's chairs met ergonomische producteigenschappen. Ze zijn verstelbaar in hoogte, hellingshoek en lengte. Armsteunen en een geïntegreerde hoofdsteun zijn standaard.

In de integraalmodellen van de series Esprit, Alpa I en XL I zitten captain's chairs met een in hoogte verstelbare driepunt veiligheidsgordel, die een optimale gordelgeleiding en een maximale bewegingsvrijheid veilig stelt. Verdere individualiseringsopties, tot aan exclusieve luchtgeveerde stoelen met klimaatregeling (verwarming en koeling), zijn afhankelijk van het model beschikbaar.



## Gezond klimaat

Waar warme lucht snel afkoelt, ontstaat vocht. Bij een kampeerauto gebeurt dat vooral op de buitenwand, als het buiten koud is en binnen lekker warm – zoals je het graag hebt.

Met het **AirPlus-systeem** ventileren we de bovenkasten en zorgen zo voor een ventilatiecircuit, dat de vorming van condenswater van meet af aan voorkomt. Het resultaat: een gezonde binnenlucht zonder schimmelvorming of vochtplekken.

**Mechanische ventilatie** in het voertuig is wettelijk voorgeschreven om een te hoog CO<sub>2</sub>-gehalte in de woonruimte te voorkomen. De ingenieurs van Dethleffs meten voor elk model afzonderlijk het optimale aantal en de optimale verdeling. Dit is complexer dan een forfaitaire berekening, maar het garandeert dat tijdens het rijden niet te veel lucht van buiten het voertuig in komt, wat vaak als onaangenaam wordt ervaren.



## Goed beveiligd

Klein onderdeel – groots effect!

Niet op alle campings en zeker niet in alle vakantieparken kun je rekenen op een constante spanning wanneer ze op de netstroom zijn aangesloten. Er is maar een kleine spanningspiek nodig om gevoelige elektronische apparatuur te beschadigen.

In alle Dethleffs campers\* installeren wij elektroblocks (EBL) met geïntegreerde overspanningsbeveiliging, die dergelijke spanningspieken voorkomt. En een aparte FI stroomonderbreker voor je persoonlijke veiligheid is ook geïnstalleerd!

\*Behalve in de Globetrotter XL I. Hier wordt een ander systeem gebruikt.



## Duurzaam

De grootste vijand voor de kampeerauto is water in de opbouw. Dat was 90 jaar geleden zo toen Arist Dethleffs zijn woonauto bouwde en dat is vandaag de dag nog steeds zo.

Wij weten hoe een betrouwbare opbouwconstructie eruit moet zien en hoe deze tijdens het productieproces op betrouwbare wijze kan worden uitgevoerd.

Deze beproefde vloer- en opbouwconstructie met een uitstekende isolatie hebben wij de naam "Lifetime" gegeven.

Al onze opbouwvarianten zijn hierop gebaseerd. Dit is onze belofte voor een kampeerauto die lang meegaat – met 6 jaar waterdichtheidsgarantie\*!

\*Voorwaarde is een jaarlijkse inspectie tegen betaling

# Alles en iedereen klaar? Originele Dethleffs-accessoires

Uitstekend comfort en veiligheid zijn de ingrediënten om u in je mobiele thuis goed te voelen. Wij bieden daarom originele accessoires voor je voertuig aan, die perfect passen en een prima aanvulling zijn.



Dethleffs Bike Carrier: je fiets staat veilig in de garage. De slimme, lichtgewicht Dethleffs Bike Carrier vervoert fietsen bijzonder veilig en ruimtebesparend naar je vakantiebestemming.



Het DETHLEFFS waterfilter clearliQ travel powered by Grünbeck zorgt voor vers water van de beste drinkkwaliteit. Het duurzame alternatief voor de plastic fles is niet alleen goed voor het milieu, maar spaart aan boord van uw Dethleffs ook enorm veel gewicht. De gemakkelijk in te bouwen waterfilter zorgt voor vers en hygiënisch schoon water van drinkkwaliteit, bij een gering drukverlies. Het aanbevolen vervangingsinterval is 6 maanden of na een verbruik van 5000 liter. Hij kan na een korte spoeling onmiddellijk worden gebruikt, zelfs na langere perioden van stilstand, en kan tijdens het gebruik gemakkelijk en eenvoudig worden vervangen.

**In een handomdraai een comfortabele slaappleaats voor de kleinsten.**

Het extra bed voor kinderen voor alle Dethleffs halfintegralen en alkoofmodellen is in een mum van tijd klaar voor gebruik. Plaats gewoon twee houten steunplaten in de cabinstoelen en leg de matras met verstevigd middengedeelte erop. De matras is precies aangepast aan de contouren van het dashboard en is indrukwekkend comfortabel.



**Alles bij de hand met de Dethleffs keukenlade** – Orde is het halve werk en waar alles zijn plaats heeft, is er geen chaos in de keuken. Daarom zijn potten, schalen en kruiden in goede handen in deze praktische keukenlade. Dit maakt het niet alleen gemakkelijk om kookgerei te sorteren en te vullen, maar garandeert ook dat er niets rondslingert. De slimme voorraaddlade weegt slechts 4,95 kg en kan tot 45 kg bevatten. De stil sluitende keukenlade met softclose-sluiting bevat ook een praktische antislipmat.



U kunt uw passende accessoires eenvoudig bij uw dealer bestellen en indien nodig achteraf laten monteren of kijk op de website: [www.dethleffs-original-zubehoer.com](http://www.dethleffs-original-zubehoer.com)

**Technische wijzigingen en vergissingen voorbehouden.** De afbeeldingen in deze catalogus bevatten deels decoratie-elementen die niet tot het leveringsprogramma behoren, of alternatieve designs respectievelijk optionele extra's, waarvoor een meerprijs van toepassing is. Meer technische gegevens, uitrusting en prijzen vindt je in onze prijslijst. Kleurafwijkingen zijn druktechnisch mogelijk.



Dethleffs Nederland en België  
[www.dethleffs.nl](http://www.dethleffs.nl) | [www.dethleffs.be](http://www.dethleffs.be)

***Dethleffs***  
Een vriend van de familie