

Camper Vans 2025



Dethleffs
Een vriend van de familie



Inhoudsopgave

Over Dethleffs	Pagina 04
Wij bouwen kwaliteit	Pagina 06
De Dethleffs Globetrail serie	Pagina 10
Indelingen	Pagina 12
Wonen & koken	Pagina 20
Badkamers	Pagina 22
Slapen	Pagina 24
Highlights	Pagina 26
Design	Pagina 30
Individuele uitrusting	Pagina 34
Accessoires	Pagina 36

In 1931 vindt Arist Dethleffs caravanning uit.


Om zijn gezin altijd bij zich te hebben op zakenreizen, vindt Arist Dethleffs de eerste 'woonauto' uit – en daarmee een geheel nieuwe vorm van vakantie. Zo werd de fabrikant van zweepen en skistokken de pionier van een nog immer durende successtory.



Niet zonder mijn familie!

Het idee gaat in productie.

Overal waar de familie Dethleffs met hun caravan verschijnt, worden ze omringd door nieuwsgierigen. Het prototype trekt veel belangstelling en krijgt zo steeds meer liefhebbers. Het idee wordt een bedrijf en het bedrijf wordt een hele vrijetijds- en vakantie-industrie.



ARIST DETHLEFFS HEEFT VAN EEN IDEE EEN BEWEGING GEMAAKT. ZIJN PIONIERSGEEST LEEFT IN DETHLEFFS VOORT EN HEEFT AL MILJOENEN MENSEN GEÏNSPIREERD.

Dethleffs



90 jaar ervaring, betrouwbaarheid & service.



Welkom bij het Dethleffs-gevoel.

Een recreatievoertuig van Dethleffs voelt vanaf het eerste moment goed. Omdat de kwaliteit van onze producten net zozeer klopt als de prijs. Met een service die er volledig op is gericht om onze klanten een unieke vakantie-ervaring op wielen te geven. En met een productassortiment dat voor elke situatie en elke behoefte het juiste voertuig biedt.



50 ha
ultramoderne
productie

Met een pioniersgeest de toekomst in.

Dethleffs ontwikkelt en produceert in de vestiging Isny caravans, campers, Urban Campers en Camper Vans. Hier worden niet alleen Dethleffs-caravans en -campers ontwikkeld en vervaardigd. Hier wordt door middel van professioneel en verfijnd handwerk al meer dan 17 jaar ook campinguitbouw voor buscampers en Urban Campers gemaakt.

Caravans, campers, Camper Vans en Urban Campers van Dethleffs staan voor de hoogste kwaliteit, uitstekende afwerking en individuele uitrusting. En altijd voor meer veiligheid en relaxed kampeerplezier.


> 100



Meer dan 100 caravan- en campermodellen voor een unieke vakantie-ervaring op wielen.

Wij bouwen kwaliteit.

In iets meer dan 17 jaar tijd produceerden we meer dan 60.000 Camper Vans dankzij uitmuntend handwerk uit Allgäu. Ontwikkeld door ervaren ingenieurs, gebouwd door uitstekende vakmensen. Uitgekiende details en slimme oplossingen bewijzen dat we ons met hart en ziel inzetten – hier zijn kampeerders voor kampeerders aan het werk!





GLOBETRAIL

De Dethleffs Globetrail serie.



Highlights

- + Vijf slaapplekken (slaapdak en extra gastenbed zijn optioneel)
- + Ergonomische keukenplaatsing of open zichtlijn in het woongedeelte
- + Drie verschillende badkamers (draaibare badkamer, compacte badkamer, ruime badkamer)
- + Rek achterin, alle benodigdheden meteen bij de hand
- + Bovenkast: bovenkasten rondom, ook achterin
- + Praktische siorogen (montagerails optioneel)
- + TV voorbereiding en bekabeling voor achteruitrijcamera
- + Midi-Heki (70x50) bij zitgroep en extra dakluik achterin
- + Lederen stuurwiel
- + Techno Trim
- + Elektrische handrem
- + Elektrische voorbereiding trekhaak
- + 16" lichtmetalen velgen

Uitrustingsopties

- + Hoogwaardige inlegramen
- + Extra raam aan de zijkanten
- + Indirecte verlichting voor gezellige sfeer
- + Uitdraaibaar tafelblad
- + Truma-bedieningsunit CP Plus
- + Grote luifel
- + Bumper in de kleur van de carrosserie
- + Innovatieve, uittrekbare kast onder het bed

De highlights

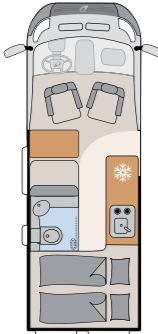
- 3 badkamers
- 9 indelingen
- 2 chassis
- 2 interieurdesigns

Aan u de keuze.

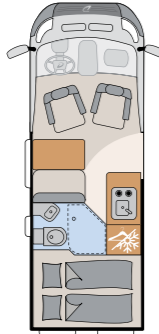
Niet meer zoeken, maar vinden! In totaal 9 indelingen, drie verschillende lengtes en maar liefst drie verschillende badkamers vormen een ruim aanbod, waarmee maar weinig producenten kunnen pronken.



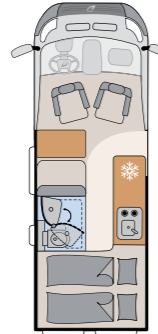
540 DR



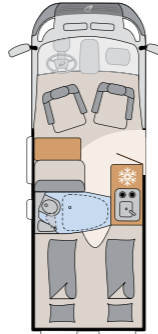
600 DK



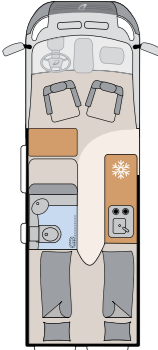
600 DR



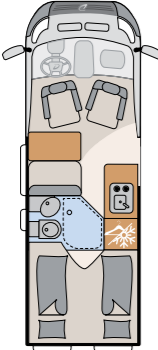
600 DS



600 ER



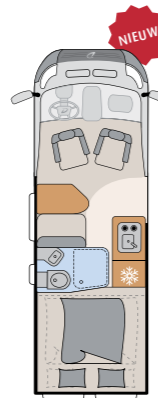
640 EK



640 ER



640 ES



640 HR

FIAT

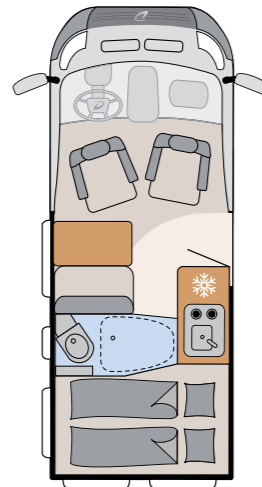


Overzicht.



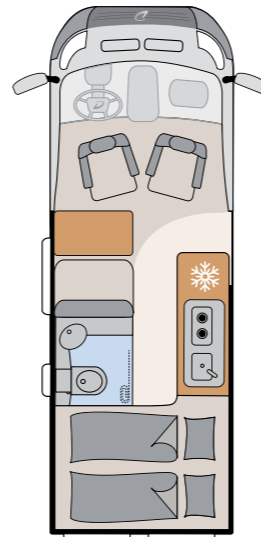
540 DR

Lengte/breedte/hoogte (cm): 541 / 205 / 265
 Bed (cm): tweepersoonsbed 197 × 132 - 118
 Badkamer: ruime badkamer
 Slaapdak: optioneel
 Cabine-uitbouw: optioneel
 Chassis: Fiat
 Interieur: Cos (optioneel Scandi)



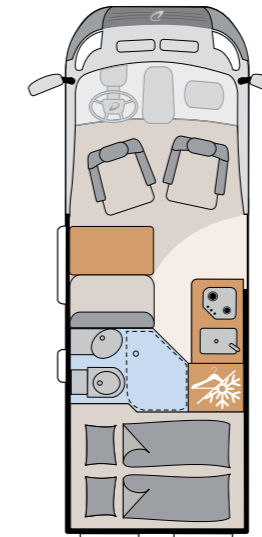
600 DK

Lengte/breedte/hoogte (cm): 599 / 205 / 265
 Bed (cm): tweepersoonsbed 197 × 157 - 140
 Badkamer: compacte badkamer
 Slaapdak: optioneel
 Cabine-uitbouw: optioneel
 Chassis: Fiat
 Interieur: Cos (optioneel Scandi)



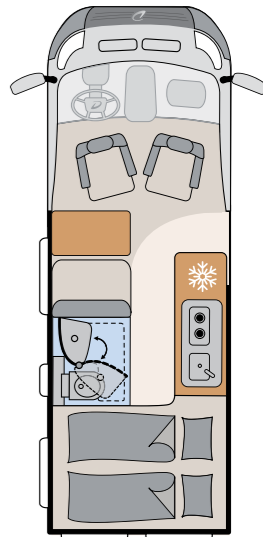
600 DR

Lengte/breedte/hoogte (cm): 599 / 205 / 265
 Bed (cm): tweepersoonsbed 197 × 157
 Badkamer: ruime badkamer
 Slaapdak: optioneel
 Cabine-uitbouw: optioneel
 Chassis: Fiat
 Interieur: Cos (optioneel Scandi)



600 DS

Lengte/breedte/hoogte (cm): 599 / 205 / 265
 Bed (cm): tweepersoonsbed 197 × 157 - 140
 Badkamer: draaibare badkamer
 Slaapdak: optioneel
 Cabine-uitbouw: optioneel
 Chassis: Fiat
 Interieur: Cos (optioneel Scandi)





Interieur Scandi



Interieur Cos



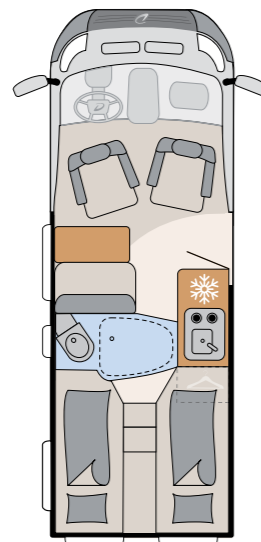
Interieur Cos, sfeerverlichting (optionele uitrusting)



Interieur Cos, optionele cabine-uitbouw met panoramadakraam

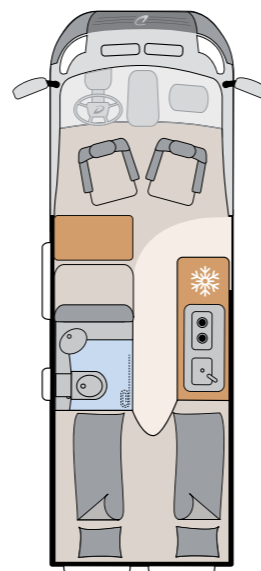
600 ER

Lengte/breedte/hoogte (cm): 599 / 205 / 265
 Bed (cm): eenpersoonsbedden 191-176 x 197
 Badkamer: ruime badkamer
 Slaapdak: optioneel
 Cabine-uitbouw: optioneel
 Chassis: Fiat
 Interieur: Cos (optioneel Scandi)



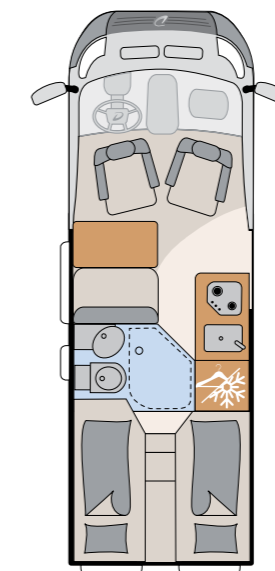
640 EK

Lengte/breedte/hoogte (cm): 636 / 205 / 265
 Bed (cm): eenpersoonsbedden 195-179 x 197
 Badkamer: compacte badkamer
 Slaapdak: optioneel
 Cabine-uitbouw: optioneel
 Chassis: Fiat
 Interieur: Cos (optioneel Scandi)



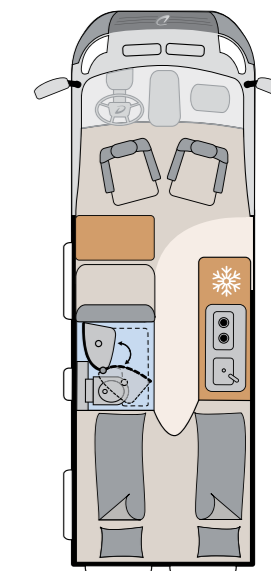
640 ER

Lengte/breedte/hoogte (cm): 636 / 205 / 265
 Bed (cm): eenpersoonsbedden 194-190 x 196
 Badkamer: ruime badkamer
 Slaapdak: optioneel
 Cabine-uitbouw: optioneel
 Chassis: Fiat
 Interieur: Cos (optioneel Scandi)



640 ES

Lengte/breedte/hoogte (cm): 636 / 205 / 265
 Bed (cm): eenpersoonsbed 195-179 x 197
 Badkamer: draaibare badkamer
 Slaapdak: optioneel
 Cabine-uitbouw: optioneel
 Chassis: Fiat
 Interieur: Cos (optioneel Scandi)

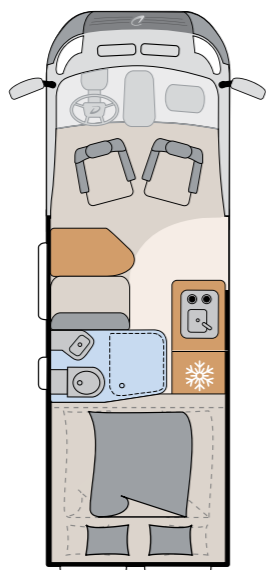




Interieur Scandi

640 HR

Lengte/breedte/hoogte (cm):	636 / 205 / 265
Bed (cm):	200 - 186 x 156
Badkamer:	ruime badkamer
Slaapdak:	optioneel
Cabine-uitbouw:	optioneel
Chassis:	Fiat
Interieur:	Cos (optioneel Scandi)
Compleet extra bed achterin (optioneel):	204 - 190 x 155 cm



Uw woonkamer op reis.

Als Dethleffs een Camper Van maakt, kunt u prat gaan op de kwaliteit, de sfeer en de doordachte oplossingen. Want onze ontwerpers zijn dagelijks met kamperen bezig en kennen uw wensen en eisen.

- 1 Hoogwaardige stoffen**, smaakvolle kleurcombinaties en een solide afwerking maken van de Globetrail een echte Dethleffs.
- 2 Koken (bijna) net als thuis.** Ruimte en oppervlakte optimaal benut. De grote koelkast is dankzij een deur met een openingshoek van 180° zowel van buiten als van binnen goed bereikbaar. Indelingen: 540 DR, 600 DK, 600 DS, 600 ER, 640 EK, 640 ES
- 3 Ruime compressorkoelkast** (84 l incl. vriesvak van 6 l) op ergonomische, goed toegankelijke hoogte. Voor meer comfort biedt de keuken een uitbreidbaar, opklapbaar werkblad. Indelingen: 600 DR, 640 ER, 640 HR
- 4 Keuken** met extra grote, ruime greeploze lades, die met een centrale vergrendeling gesloten worden (sfeerverlichting is optioneel).
- 5** De **bovenkasten** bieden veel plaats voor bagage.
- 6 Afstandsindicatie naast het bedieningspaneel.** Het optioneel Truma CP Plus geeft aan wanneer de gasfles leeg is. Omschakeling van zomer- naar wintergebruik.





BADKAMERS

Badkamers even individueel als u zelf.

Elke kampeerder heeft zijn eigen gewoontes. Dat weten we bij Dethleffs uit eigen ervaring. Daarom is er bij ons niet één badkamer, maar heeft u – afhankelijk van de indeling – keuze uit diverse badkamerconcepten. Van compact tot ruim. Van eenvoudig tot luxe. Helemaal zoals u het graag heeft.

- 1 Compacte badkamer:** enorm ruimtegevoel door slimme indeling en veel plaats om te douchen. Beschikbaar voor: 600 DK, 640 EK
- 2 Draaibare badkamer:** de ruime badkamer met draaibare wand bekoort door de enorme bewegingsvrijheid bij het douchen. De speciaal gevormde draaibare wand biedt extra plaats bij het douchen, zonder dat er ruimte wordt ingenomen bij de wastafel. Beschikbaar voor: 600 DS, 640 ES
- 3 Ruime badkamer:** woonruimte heeft dubbele functie en wordt ook een ruime badkamer. Afhankelijk van de indeling met mooie, vaste wastafel of met variabele, draaibare wastafel. Variant 3.1 beschikbaar voor: 540 DR, 600 ER
Variant 3.2 beschikbaar voor: 600 DR, 640 ER, 640 HR



Goed slapen.

Ook onderweg wilt u niet aan comfort inboeten. Een comfortabel, royaal bed van hoogwaardige materialen zorgt voor een verkwikkende rust.



1 Tweepersoonsbed en relaxplek in één. Vanzelfsprekend met een echte opklapbare lattenbodem. De indirecte verlichting van de bovenkast zorgt voor een aangename sfeer.



2 Groot lengtebed met uitstekend ligcomfort en dikke matras. Lattenbodems hoeven niet gestapeld te worden, aangezien ze opklapbaar zijn.

3 Bedombouw van de zitgroep naar een extra slaapmogelijkheid.

4 Hefbed met extra veel opbergruimte achterin (optimaal voor fietsen of hondenboxen)

5 Plaats voor een tweede etage en vier slaappleatsen.




HIGHLIGHTS


Details maken het verschil.

De details bewijzen de ervaring van 17 jaar Camper Vans bouwen. De ingenieurs van Dethleffs weten duidelijk wat belangrijk is.


- 1** **Standaard sjorogen** garanderen een veilig transport. Ook van wasmachines, indien nodig.
- 2** De **opbergvakken achterin** zijn handig, u heeft direct bij aankomst al het nodige bij de hand.
- 3** **Stopcontacten** voor elektriciteit en USB-aansluitingen (type A en type C), inclusief opbergnet.
- 4** **Grote, ruime laden zonder handgreep** met handmatige centrale vergrendeling zorgen voor een veilig plekje voor alle kookgerei.
- 5** **Heerlijk fris**: de verschillende koelkastvarianten hebben een inhoud van minstens 84 l met vriesvak met 3 sterren.
- 6** Ook in de **trede** is nog **ruimte** om voorwerpen op te bergen.
- 7** Geïntegreerde **garderobekasten** creëren orde en beschermen uw outfit.
- 8** Een aangename sfeer en extra veiligheid biedt **de sfeerverlichting**, die meteen ook het toegangsbereik verlicht (optioneel).



Design.



Interieur Cos (Noce Nagano + Camino)



Interieur Scandi (amberkleurig oak + Scandi)



Wit (standaard)



Thunder grijs (Lanzarote grijs)



Expedition grijs (Campovolo grijs)



Iron grijs Metallic (Grigio Ferro metallic)



Graphit Grey Metallic (zwart metallic)



Lichtmetalen velgen 16"

Optioneel full striping



Dat beetje extra.

Hoewel de Globetrail reeds van een omvangrijke uitrusting is voorzien, koestert elke kampeerder nog eigen wensen.

Dankzij uitgebreide optionele uitrustingen en bijpassende, geteste originele accessoires biedt Dethleffs een ruim aanbod handige snufjes die het comfort en de waarde van de Globetrail verhogen.

Ontwikkeld en goedgekeurd door onze ingenieurs en medewerkers. Van kampeerders voor kampeerders.



Zo is de Globetrail gezinsvriendelijk.

Dankzij ons innovatieve hefdak breidt u de woonruimte uit met een extra slaapkamer op de eerste verdieping – met een adembenemend panoramisch uitzicht.

- 1 Een ander soort panorama. Het **panoramaraam** kan open en zorgt zo voor een luchtige sfeer met meer daglicht. De omlijsting met LED verlichting rondom creëert ook na zons-
ondergang een knusse sfeer.
- 2 **Hefbed met extra bed** biedt voldoende slaapplekken voor het hele gezin. (640 HR)
- 3 Het **tentmechanisme van het hefdak** biedt verschillende verduisteringsmogelijkheden: van volledig gesloten tot open cabrio-versie (zie afbeelding 4).
- 4 Ook dat is mogelijk: **onbeperkt zicht op de sterrenhemel** en toch volledig beschermd dankzij een fijn muggengaas, waardoor de koele avondlucht kan binnenstromen.
- 5 **Beter slapen!** De hoogwaardige koudschuimmatras van 6 cm dik is maar liefst 209 × 143 cm groot. Als ondervering dienen optimaal geplaatste latten van echt hout, die bovendien voor ventilatie onder de matras zorgen.



Dat past perfect!

- 1** Glanzend zwart gelakte **aluminium velgen** van 18" verschaffen uw Globetrail een individuele touch.
- 2** Het **cabinetapijt** is op maat gemaakt en is direct verbonden met het standaard tapijt in het woongedeelte. Voor een huiselijke sfeer in uw voertuig.
- 3** De **afdekking van het dashboard** met isolatie beschermt het dashboard tegen schadelijke uv-straling in de zomer en houdt de warmte vast in de winter.
- 4** **Thermische isolatie** voor de achterdeuren. Houdt warmte binnen en koude buiten. Of omgekeerd. Deze is weg te klappen, waardoor de achterraimte altijd vrij toegankelijk is.
- 5** **Multifunctionele houder** incl. zuignaphouder en tafelpootverlenging om de tafel buiten ook als bar te gebruiken, of als handdoekhouder of kledingstang binnenshuis.
- 6** **Muggengaas** voor de achterdeuren. Bescherm perfect tegen ongewenste gasten.
- 7** **Doucherooster** in mat zwart voor Globetrail 600 DK / 600 DS en 640 EK/ 640 ES.
- 8** **Zonwerende matten** voor de voor- en zijruiten.
- 9** **Dethleffs multimediapakket:** navigatiesysteem ZENEC Z-E3766EHG incl. navigatiesoftware voor Camper Vans en bijpassende **achteruitrijcamera** incl. LED-licht en bewegingsmelder.

Meer accessoires voor uw Globetrail vindt u online op www.dethleffs-original-zubehoer.com



1




2



3



4



6



8




5



7



9



9

Uw Dethleffs-dealer.

08.24

Technische wijzigingen en vergissingen voorbehouden.

De afbeeldingen in deze catalogus bevatten deels decoratie-elementen die niet tot het leveringsprogramma behoren, en opties en accessoires waarvoor een meerprijs van toepassing is. Technische gegevens, uitrusting en prijzen kunt u downloaden vanaf onze site. Om druktechnische redenen zijn kleurafwijkingen mogelijk.



Dethleffs Nederland en België
www.dethleffs.nl | www.dethleffs.be

Dethleffs
Een vriend van de familie